



**Saęlık Bakanlıęı**

**KURUMSAL KİMLİK KILAVUZU**

# İÇİNDEKİLER

## 1 GİRİŞ

1.1 Sağlık Bakanı'nın Mesajı .....	6
1.2 Sağlık Bakanlığı'nın Vizyonu .....	7
1.3 Sağlık Bakanlığı Kurumsal Kimlik Kullanımı.....	8
1.4 Sağlık Bakanlığı İletişim Dili .....	9

## 2 LOGOTYPE

2-1 Logotype'ın Hikayesi.....	11
2-2 Logotype'ın Renkli Kullanımı .....	12
2-3 Logotype'ın Siyah / Beyaz Kullanımı.....	13
2-4 Logotype'ın Renkli Zeminde Dişi Kullanımı .....	14
2-5 Logotype'ın Siyah/Beyaz Zeminde Dişi Kullanımı.....	15
2-6 Logotype'ın Oranı / Türkçe .....	16
2-7 Logotype'ın Oranı / İngilizce.....	17
2-8 Logotype'ın Farklı Ölçeklerde Kullanımı.....	18
2-9 Logotype'ın Doğru ve Yanlış Kullanımları .....	19
2-10 Logotype'ın Boyutlu Kullanımı .....	20
2-11 Alt Birimler İçin Logotype Uygulamaları / Türkçe .....	21
2-12 Alt Birimler İçin Logotype Uygulamaları / Türkçe .....	22
2-13 Alt Birimler İçin Logotype Uygulamaları / İngilizce.....	23
2-14 Alt Birimler İçin Logotype Uygulamaları / İngilizce.....	24
2-15 Alt Birimler İçin Logotype Oranı / Türkçe .....	25

## 3 RENKLER

3-1 Kurumsal Renk Değerleri .....	27
3-2 Yardımcı Kurumsal Renk Değerleri .....	28
3-3 Alt Birim Renk Değerleri.....	29
3-4 Alt Birim Renk Değerleri.....	30

## 4 FONTLAR

4-1 Kurumsal Font Kullanımı.....	32
4-2 Yardımcı Kurumsal Font Kullanımı .....	33
4-3 Yardımcı Kurumsal Font Kullanımı .....	34

## 5 PİKTOGRAMLAR

5.1 Kurumsal Piktogram Kullanımı .....	36
--	----

## 6 BASILI MALZEMELER

6-1 Kartvizit .....	38
6-2 VIP Kartvizit.....	39
6-3 Antetli Kağıt .....	40
6-4 VIP Antetli Kağıt.....	41
6-5 Penceresiz Diplomat Zarf.....	42
6-6 Pencereleli Diplomat Zarf .....	43
6-7 VIP Penceresiz Diplomat Zarf .....	44

# İÇİNDEKİLER

6-8 A5 Torba Zarf .....	45	6-29 Bilgi Notu .....	66
6-9 A4 Torba Zarf .....	46	6-30 Politika Brifing Notu .....	67
6-10 A3 Torba Zarf .....	47	6-31 Araştırma Raporu .....	68
6-11 A4 Cepli Dosya Turkuaz .....	48	6-32 Toplantı Hazırlık Raporu .....	69
6-12 A4 Cepli Dosya Kırmızı .....	49	6-33 Toplantı Sonuç Raporu .....	70
6-13 VIP A4 Cepli Dosya .....	50	6-34 Yurtdışı Görev Hazırlık Raporu .....	71
6-14 Kapaklı Bloknot .....	51	6-35 Yurtdışı Görev Sonuç Raporu .....	72
6-15 Not Kartları .....	52	6-36 Kırılmaç Kokart .....	73
6-16 VIP Not Kartları .....	53	6-37 Dosya Klasörü .....	74
6-17 Konuşma Kartları .....	54	6-38 Klasör Sırtlığı .....	75
6-18 VIP Konuşma Kartı .....	55	6-39 Küp Bloknot ve Kalemlik .....	76
6-19 Hediye Kartları .....	56	6-40 Kağıt Çanta Küçük Boy .....	77
6-20 VIP Hediye Kartları .....	57	6-41 Kağıt Çanta Orta Boy .....	78
6-21 DVD Üstü ve Kutusu .....	58	6-42 Kağıt Çanta Büyük Boy .....	79
6-22 CD Üstü ve Kutusu .....	59	6-43 Yatay Kağıt Çanta Küçük Boy .....	80
6-23 Davetiye .....	60	6-44 Yatay Kağıt Çanta Orta Boy .....	81
6-24 Üstün Başarı Belgesi .....	61	6-45 Yatay Kağıt Çanta Büyük Boy .....	82
6-25 Başarı Belgesi .....	62	6-46 Plastik Poşet Büyük Boy .....	83
6-26 Belge Kılıfları .....	63	6-47 Plastik Poşet Küçük Boy .....	84
6-27 İzin Talep Formu .....	64	6-49 Bez Çanta .....	85
6-28 Rehber .....	65	6-49 Ambalaj Kağıdı .....	86

# İÇİNDEKİLER

## 7 PERSONEL VE ZİYARETÇİ KARTLARI

7-1 Personel Kartı.....	88
7-2 Zirayetçi Kartı .....	89
7-3 Araç Kartı.....	90
7-4 Misafir Araç Kartı .....	91
7-5 Lojistik Kartı .....	92
7-6 Bagaj Kartı.....	93

## 8 BAYRAKLAR VE PROMOSYONLAR

8-1 Gönder Bayrağı.....	95
8-2 Masa Bayrağı .....	96
8-3 Yelken Bayrak.....	97
8-4 Üçgen ve Dikdörtgen Bayraklar .....	98
8-5 Kırlangıç Bayraklar .....	99
8-6 Atatürk, Başbakan ve Bakan Fotoğrafları .....	100
8-7 Tişört.....	101
8-8 Şapka .....	102
8-9 Kupa Bardak.....	103
8-10 Anahtarlık .....	104
8-11 Kalem.....	105

8-12 Teneke Kokart .....	106
8-13 Adımsayar.....	107
8-14 İlk Yardım Seti .....	108
8-15 Hap Kutuları .....	109
8-16 Rozet.....	110
8-17 Araba Kokusu .....	111
8-18 Etiket.....	112
8-19 Kalemlik Üzeri Logo Uygulaması.....	113
8-20 Şemsiye Üzeri Logo Uygulaması.....	114
8-21 Saat Üzeri Logo Uygulaması .....	115
8-22 Sahne Arka Fon ve Kürsü.....	116
8-23 Örümcek Stand ve Kürsü .....	117
8-24 Roll-Up .....	118
8-25 Çelenk.....	119

## 9 DOĞRU MESAJ VE GÖRSEL KULLANIMI

9-1 Doğru Mesaj Kullanımı.....	121
9-2 Doğru Görsel Kullanımı.....	122
9-3 Doğru Görsel Kullanımının İlkeleri .....	123
9-4 Doğru Görsel Kullanımının İlkeleri .....	124
9-5 Doğru Görsel Örnekleri .....	125



## İÇİNDEKİLER

### 10 GAZETE, DERGİ VE OUTDOOR

10-1 Yatay Gazete İlanı .....	127
10-2 Dikey Gazete İlanı .....	128
10-3 Dergi İlanı .....	129
10-4 Billboard .....	130
10-5 CLP / Raket.....	131
10-6 Afiş .....	132
10-7 Bez Afiş .....	133
10-8 Başsağlığı İlanı .....	134

### 11 TABELA VE YÖNLENDİRMELER

11-1 Yatay Işıklı Tabela .....	136
11-2 Dikey Işıklı Tabela.....	137
11-3 Kare Işıklı Tabela.....	138
11-4 Yatay Işıklı Tabela .....	139
11-5 Dikey Işıklı Tabela.....	140
11-6 Kare Işıklı Tabela.....	141
11-7 Bina İçi Kapı Tabelası .....	142
11-8 Yönlendirme Tabelaları .....	143
11-9 Totem.....	144
11-10 Alt Birim Totemleri.....	145
11-11 Uluslararası Piktogramlar .....	146

### 12 SUNUM DOSYALARI

12-1 Sunum Kapak .....	148
12-2 Sunum Seperatör Sayfa .....	149
12-3 Sunum İç Sayfa .....	150
12-4 Sunum Arka Kapak.....	151
12-5 Elektronik İmza .....	152

### 13 ARAÇ GIYDİRMELER

13-1 Araba Giydirme .....	154
13-2 Minibüs Giydirme.....	155
13-3 Ambulans Logo Kullanımı.....	156
13-4 Kar Paletli Ambulans Logo Kullanımı.....	157
13-5 Helikopter Ambulansı Logo Kullanımı.....	158
13-6 Uçak Ambulansı Logo Kullanımı.....	159
13-7 Deniz Ambulansı Logo Kullanımı.....	160

# 1

## GİRİŞ

- 1.1 Sağlık Bakanı'nın Mesajı
- 1.2 Sağlık Bakanlığı'nın Vizyonu
- 1.3 Sağlık Bakanlığı Kurumsal Kimlik Kullanımı
- 1.4 Sağlık Bakanlığı İletişim Dili





**Değerli çalışma arkadaşlarım,**

Sağlık Bakanlığı, sağlıklı nesiller yetiştirmek üzere tüm bireylerin her türlü sağlık sorunlarına çözümler üretmek ve onlara daha mutlu ve huzurlu bir gelecek sağlamak amacıyla kurulmuştur. Bu amaç doğrultusunda Bakanlığımız'ın yürüteceği her çalışma, Türkiye'nin geleceği için atılmış önemli bir adım sayılacaktır.

Bakanlık hizmetlerinin bir bütünlük oluşturması temel amaçlarımız arasında yer almaktadır. Bu bütünlük de kuralları belirlenmiş bir kurumsal kimlik anlayışıyla oluşturulacaktır.

Gerçekleştirilecek tüm faaliyetlerde, Bakanlığımız adına hazırlanan kurumsal kimliğin korunması vazgeçilmezdir. Bu sebeple, yürütülecek faaliyetlerde uyulması gereken tüm kurallara kılavuzda detaylı olarak yer verilmiştir.

Bu çalışma esaslarına azami özeni göstereceğinize inanıyor, başarılar diliyorum.

Prof. Dr. **Recep AKDAĞ**  
Sağlık Bakanı



## KURUMSAL KİMLİK VİZYONUMUZ

Kurumsal kimliğimiz özel bir önem taşımaktadır. Çünkü kimlik, insanların Sağlık Bakanlığı hakkındaki düşünce ve hisleri üzerinde bir etki yaratma özelliğine sahiptir. Kimliğimiz büyük ölçüde neler yaptığımız, hastalıkları nasıl tedavi ettiğimiz ve sağlığı nasıl desteklediğimiz gibi temel konular üzerine kurulmuştur.

Bu konuların yanında kurduğumuz bağlantılar da önem arz etmektedir. Bağlantılarımız, Sağlık Bakanlığı'nın sağlık, hizmet, profesyonellik, etkililik ve eşitlik değerlerini ifade etmektedir.

Kurumsal kimlik, Sağlık Bakanlığı'nın tasarımlarını içermektedir. Kimliğimiz, bize yönümüzü ve değerlerimizi ifade edecek ve geliştirmemizde yardım edecek Sağlık Bakanlığı'nı kapsayan bir tasarım stilinin, nasıl kullanılacağı hakkında detaylı bilgiler vermektedir. Hizmetlerimize kalite ve eşitlik getirecek ortaklıklar içerisinde çalışan bir Sağlık Bakanlığı olduğumuz vurgulanmaktadır.

## KURUMSAL KİMLİK KULLANIMI

Sağlık Bakanlığı bünyesinde yer alan tüm alt birim ve departmanlar; kurum içi ve dışında yazılı ve görsel tüm çalışmalarını sürdürürken Sağlık Bakanlığı Kurumsal Kimlik Kılavuzu'nu referans alır.

Sağlık Bakanlığı bünyesinde yer alan tüm alt birim ve departmanlar, yukarıda belirtilen çalışmalar üzerinde yapacağı değişiklik ve düzeltmeleri, Sağlık Bakanlığı Sağlığın Geliştirilmesi Genel Müdürlüğü'nün bilgisi ve gerekli durumlarda onayı ile gerçekleştirir.

Sağlık Bakanlığı bünyesinde bulunan tüm alt birim ve departmanlara ait basılı, görsel ve işitsel iletişim çalışmalarının, Sağlık Bakanlığı Sağlığın Geliştirilmesi Genel Müdürlüğü ile koordineli şekilde yapılması gerekmektedir.

Kurumsal Kimlik Kitapçığı'nda belirtilen kurallara uygun olmayan tasarımlar doğru kabul edilemez.

# İLETİŞİM DİLİ

Anlaşılır

Dürüst

Modern

Ulaşılabilir

Güvenilir

Saygılı

# 2

## LOGOTYPE

- 2-1 Logotype'ın Hikayesi
- 2-2 Logotype'ın Renkli Kullanımı
- 2-3 Logotype'ın Siyah / Beyaz Kullanımı
- 2-4 Logotype'ın Renkli Zeminde Dişi Kullanımı
- 2-5 Logotype'ın Siyah/Beyaz Zeminde Dişi Kullanımı
- 2-6 Logotype'ın Oranı / Türkçe
- 2-7 Logotype'ın Oranı / İngilizce
- 2-8 Logotype'ın Farklı Ölçeklerde Kullanımı
- 2-9 Logotype'ın Doğru ve Yanlış Kullanımları
- 2-10 Logotype'ın Boyutlu Kullanımı
- 2-11 Alt Birimler İçin Logotype Uygulamaları / Türkçe
- 2-12 Alt Birimler İçin Logotype Uygulamaları / Türkçe
- 2-13 Alt Birimler İçin Logotype Uygulamaları / İngilizce
- 2-14 Alt Birimler İçin Logotype Uygulamaları / İngilizce
- 2-15 Alt Birimler İçin Logotype Oranı / Türkçe





## Sağlık Bakanlığı

- Logoda yer alan ay-yıldız Türk Bayrağı'nı ve Bakanlığın sağlığın her alanında tüm Türkiye'yi kapsadığını anlatmaktadır.
- Logoda yer alan insan figürünün ve Sağlık Bakanlığı yazısının turkuaz renk kullanılarak oluşturulmasının sebebi, rengin "Türk Mavisi" olarak da tabir edilmesidir.  
Kollarını yukarıya doğru açmış figür sağlıklı, enerjik, güçlü ve mutlu insanı temsil etmektedir.
- Sağlık Bakanlığı yeni logosu, turkuaz renkli bir insan figürünü saran kırmızı renkli ay ve yıldızdan oluşmaktadır.
- Sağlık, yaşamın temel taşı oluşturulan unsurların başında gelmektedir.  
Sağlıklı insan, turkuaz renginin anlamında da içerdiği üzere canlı ve enerjik bir yapıya sahiptir.





**Sağlık Bakanlığı**



**Republic of Turkey  
Ministry of Health**

Logotype, Sağlık Bakanlığı'nın kurum kimliğini oluşturan temel grafik öğelerinin başında gelir.

Logotype yukarıda belirtilmiştir. Bunun dışında bir logotype kesinlikle kullanılmamalıdır.

İlgili tasarımı web sayfasında bulunan başlıklardaki linklerden Freehand ve Illustrator formatlarında indirebilirsiniz.



**Sağlık Bakanlığı**



**Republic of Turkey  
Ministry of Health**

Sağlık Bakanlığı  
Logotype'ının Siyah/Beyaz  
kullanımı yukarıdaki  
gibidir.

Tire Logotype'da tram  
kullanılmamalıdır.

İlgili tasarımı web  
sayfasında bulunan  
başlıklardaki linklerden  
Freehand ve Illustrator  
formatlarında  
indirebilirsiniz.



Sağlık Bakanlığı  
Logotype'ının yukarıda  
renkli zeminli kullanım  
şekli mevcuttur.

Logotype renkli zeminli  
baskılı işlerde yukarıdaki  
şekilde basılabilir.

İlgili tasarımı web  
sayfasında bulunan  
başlıklardaki linklerden  
Freehand ve Illustrator  
formatlarında  
indirebilirsiniz.



Sađlık Bakanlıđı Logotype'ının yukarıda Siyah/Beyaz zeminli kullanım Őekli mevcuttur.

Sađlık Bakanlıđı Logotype'i Siyah/Beyaz zeminli kullanımı baskılı iŐlerde yukarıdaki Őekilde basılabilir.

İlgili tasarımı web sayfasında bulunan baŐlıklardaki linklerden Freehand ve Illustrator formatlarında indirebilirsiniz.



Sağlık Bakanlığı Logotype'a dair temel oranlar yukarıda belirtilmiştir.

Oranlar kesinlikle değiştirilmemelidir.


İlgili tasarımı web sayfasında bulunan başlıklardaki linklerden Freehand ve Illustrator formatlarında indirebilirsiniz.



Sağlık Bakanlığı İngilizce Logotype kullanımı yukarıda belirtilmiştir.

Türkçe dışında basılacak veya hazırlanacak tüm materyallerde İngilizce logotype kullanılmalıdır.

İlgili tasarımı web sayfasında bulunan başlıklardaki linklerden Freehand ve Illustrator formatlarında indirebilirsiniz.



Sağlık Bakanlığı Logotype'ına dair temel oranlar yukarıda belirtilmiştir.

Logotype'in her koşulda okunabilmesi için en az 1.7 cm'lik boyut belirlenmiştir.  
Bu kural her zaman göz önünde bulundurulmalıdır.

Oranlar kesinlikle değiştirilmemelidir.

İlgili tasarımı web sayfasında bulunan başlıklardaki linklerden Freehand ve Illustrator formatlarında indirebilirsiniz.



## DOĞRU



Sağlık Bakanlığı



Sağlık Bakanlığı



Sağlık Bakanlığı



## YANLIŞ



Sağlık Bakanlığı



Sağlık Bakanlığı



Sağlık Bakanlığı



Sağlık Bakanlığı



Sağlık Bakanlığı



Sağlık Bakanlığı



Sağlık Bakanlığı



Sağlık Bakanlığı



Sağlık Bakanlığı

Sağlık Bakanlığı Logotype'i kurumsal kimlikte belirtilen şekil ve pantone renk kodları dışında kullanılmamalıdır.

Yukarıda yanlış kullanım şekilleri vardır.

İlgili tasarımın doğru kullanımını web sayfasında bulunan başlıklardaki linklerden Freehand ve Illustrator formatlarında indirebilirsiniz.





Sağlık Bakanlığı 3D kullanımı yukarıdaki gibidir.

İlgili tasarımı web sayfasında bulunan başlıklardaki linklerden tiff ve jpeg formatlarında indirebilirsiniz.



**Sağlık Bakanlığı**  
Türkiye Halk Sağlığı  
Kurumu



**Sağlık Bakanlığı**  
Türkiye İlaç ve  
Tıbbi Cihaz Kurumu



**Sağlık Bakanlığı**  
Türkiye Kamu  
Hastaneleri Kurumu



**Sağlık Bakanlığı**  
Türkiye Hudut ve Sahiller  
Sağlık Genel Müdürlüğü



**Sağlık Bakanlığı**  
Sağlık Politikaları Kurulu



**Sağlık Bakanlığı**  
Hukuk Müşavirliği



**Sağlık Bakanlığı**  
Strateji Geliştirme  
Başkanlığı



**Sağlık Bakanlığı**  
Denetim Hizmetleri  
Başkanlığı

Sağlık Bakanlığı'na ait alt birimleri için Logotype kullanımı yukarıda belirtilmiştir.

İlgili tasarımı web sayfasında bulunan başlıklardaki linklerden Freehand ve Illustrator formatlarında indirebilirsiniz.



**Sağlık Bakanlığı**  
Dış İlişkiler ve Avrupa Birliği  
Genel Müdürlüğü



**Sağlık Bakanlığı**  
Sağlık Bilgi Sistemleri  
Genel Müdürlüğü



**Sağlık Bakanlığı**  
Yönetim Hizmetleri  
Genel Müdürlüğü



**Sağlık Bakanlığı**  
Acil Sağlık Hizmetleri  
Genel Müdürlüğü



**Sağlık Bakanlığı**  
Sağlığın Geliştirilmesi  
Genel Müdürlüğü



**Sağlık Bakanlığı**  
Sağlık Araştırmaları  
Genel Müdürlüğü



**Sağlık Bakanlığı**  
Sağlık Yatırımları  
Genel Müdürlüğü



**Sağlık Bakanlığı**  
Sağlık Hizmetleri  
Genel Müdürlüğü

Sağlık Bakanlığı'na ait alt birimleri için Logotype kullanımı yukarıda belirtilmiştir.

İlgili tasarımı web sayfasında bulunan başlıklardaki linklerden Freehand ve Illustrator formatlarında indirebilirsiniz.



**Ministry of Health**  
Public Health Agency  
of Turkey



**Ministry of Health**  
Medicines and Medical  
Devices Agency of Turkey



**Ministry of Health**  
Public Hospitals Agency  
of Turkey



**Ministry of Health**  
General Directorate  
of Health for Borders  
and Coastal Areas of Turkey



**Ministry of Health**  
Health Policy Board



**Ministry of Health**  
Legal Consultancy



**Ministry of Health**  
Directorate of Strategy  
Development



**Ministry of Health**  
Directorate  
of Audit Services

Sağlık Bakanlığı'na ait alt birimleri için İngilizce Logotype kullanımı yukarıda belirtilmiştir.

İlgili tasarımı web sayfasında bulunan başlıklardaki linklerden Freehand ve Illustrator formatlarında indirebilirsiniz.



**Ministry of Health**  
General Directorate of EU  
and Foreign Relations



**Ministry of Health**  
General Directorate  
of Health Information Systems



**Ministry of Health**  
General Directorate  
of Administrative Services



**Ministry of Health**  
General Directorate  
of Emergency Health Services



**Ministry of Health**  
General Directorate  
of Health Promotion



**Ministry of Health**  
General Directorate  
of Health Research



**Ministry of Health**  
General Directorate  
of Health Investments



**Ministry of Health**  
General Directorate  
of Health Services

Sağlık Bakanlığı'na ait alt birimleri için İngilizce Logotype kullanımı yukarıda belirtilmiştir.

İlgili tasarımı web sayfasında bulunan başlıklardaki linklerden Freehand ve Illustrator formatlarında indirebilirsiniz.



Sağlık Bakanlığı alt birimleri için Logotype kullanımına dair temel oranlar yukarıda belirtilmiştir. Oranlar kesinlikle değiştirilmemelidir.

İlgili tasarımı web sayfasında bulunan başlıklardaki linklerden Freehand ve Illustrator formatlarında indirebilirsiniz.

# 3

## RENKLER

- 3-1 Kurumsal Renk Deęerleri
- 3-2 Yardımcı Kurumsal Renk Deęerleri
- 3-3 Alt Birim Renk Deęerleri
- 3-4 Alt Birim Renk Deęerleri



3-1

## Kurumsal Renk Değerleri



Sağlık Bakanlığı

PANTONE SOLID COATED 186 C	PROSIM CMYK	RGB	WEB	RAL	FOLYO					
	C : 0 Y : 81 M : 100 K : 4	R:207 G:20 B:43	#cf142b	030 40 60	SCOTCHCAL™ 30-478					
	%10	%20	%30	%40	%50	%60	%70	%80	%90	%100




PANTONE SOLID COATED 7472 C	PROSIM CMYK	RGB	WEB	RAL	FOLYO					
	C : 52 Y : 25 M : 0 K : 0	R:117 G:194 B:189	#55bab7	190 70 30	SCOTCHCAL™ 30-795					
	%10	%20	%30	%40	%50	%60	%70	%80	%90	%100

Sağlık Bakanlığı'nın temel renk değerleri yukarıda belirtilmiştir.

Yayım amaçlı hazırlanan tüm çalışmalarda, belirtilen pantone kodları kullanılmalıdır.

İlgili tasarımı web sayfasında bulunan başlıklardaki linklerden Freehand ve Illustrator formatlarında indirebilirsiniz.



PANTONE SOLID COATED 2727 C	PROSIM CMYK		RGB			WEB		RAL		FOLYO	
	C : 71 M : 42	Y : 0 K : 0	R:79	G:120	B:214	4e84c4		260 50 40		SCOTCHCAL™ 30-834	
	%10	%20	%30	%40	%50	%60	%70	%80	%90	%100	
PANTONE SOLID COATED Orange 021 C	PROSIM CMYK		RGB			WEB		RAL		FOLYO	
	C : 0 M : 53	Y : 100 K : 0	R:237	G:110	B:0	f78e1e		050 60 80		SCOTCHCAL™ 30-26	
	%10	%20	%30	%40	%50	%60	%70	%80	%90	%100	
PANTONE METALIC COATED 8883 C											
PANTONE METALIC COATED 876 C											
PANTONE METALIC COATED 877 C											

Sağlık Bakanlığı için yardımcı renk değerleri yukarıda belirtilmiştir.

Yayın amaçlı hazırlanan tüm çalışmalarda, belirtilen pantone kodları kullanılabilir.

İlgili tasarımı web sayfasında bulunan başlıklardaki linklerden Freehand ve Illustrator formatlarında indirebilirsiniz.

PANTONE SOLID COATED 2695 C	PROSIM CMYK		RGB			WEB		RAL		FOLYO	
	C : 91 M : 100 Y : 0 K : 49	Y : 0 K : 49	R:61 G:26 B:84	#260859		300 20 30		SCOTCHCAL™ 30-882			
%10	%20	%30	%40	%50	%60	%70	%80	%90	%100		
Türkiye Halk Sağlığı Kurumu											
PANTONE SOLID COATED 1375 C	PROSIM CMYK		RGB			WEB		RAL		FOLYO	
	C : 0 M : 40 Y : 90 K : 0	Y : 90 K : 0	R:250 G:158 B:13	#faa634		070 70 80		SCOTCHCAL™ 30-26			
%10	%20	%30	%40	%50	%60	%70	%80	%90	%100		
Türkiye İlaç ve Tıbbi Cihaz Kurumu											
PANTONE SOLID COATED 3125 C	PROSIM CMYK		RGB			WEB		RAL		FOLYO	
	C : 83 M : 0 Y : 21 K : 0	Y : 21 K : 0	R:0 G:176 B:199	#00b5cc		210 60 40		SCOTCHCAL™ 30-81			
%10	%20	%30	%40	%50	%60	%70	%80	%90	%100		
Türkiye Kamu Hastaneleri Kurumu											
PANTONE SOLID COATED 173 C	PROSIM CMYK		RGB			WEB		RAL		FOLYO	
	C : 0 M : 69 Y : 100 K : 4	Y : 100 K : 4	R:212 G:71 B:15	#e86d1f		040 50 70		SCOTCHCAL™ 30-33			
%10	%20	%30	%40	%50	%60	%70	%80	%90	%100		
Türkiye Hudut ve Sahiller Sağlık Genel Müdürlüğü											

Sağlık Bakanlığı'nın alt birimleri için renk değerleri yukarıda belirtilmiştir.

Sağlık Bakanlığına bağlı alt birimler yayım amaçlı hazırlanan tüm çalışmalarında, belirtilen pantone kodlarını kullanabilirler.

İlgili tasarımı web sayfasında bulunan başlıklardaki linklerden Freehand ve Illustrator formatlarında indirebilirsiniz.

PANTONE SOLID COATED 478 C	PROSIM CMYK		RGB			WEB		RAL		FOLYO	
	C : 40 M : 86	Y : 100 K : 30	R:112	G:56	B:36	#703824		050 30 30		SCOTCHCAL™ 30-495	
%10	%20	%30	%40	%50	%60	%70	%80	%90	%100		

PANTONE SOLID COATED 1395 C	PROSIM CMYK		RGB			WEB		RAL		FOLYO	
	C : 0 M : 41	Y : 100 K : 37	R:153	G:99	B:8	#996308		070 50 55		SCOTCHCAL™ 30-54	
%10	%20	%30	%40	%50	%60	%70	%80	%90	%100		

PANTONE PROCES Blue C	PROSIM CMYK		RGB			WEB		RAL		FOLYO	
	C : 100 M : 10	Y : 0 K : 10	R:0	G:140	B:204	#0093d0		0240 50 40		SCOTCHCAL™ 30-813	
%10	%20	%30	%40	%50	%60	%70	%80	%90	%100		

PANTONE SOLID COATED 186 C	PROSIM CMYK		RGB			WEB		RAL		FOLYO	
	C : 0 M : 100	Y : 81 K : 4	R:207	G:20	B:43	#e31937		030 40 60		SCOTCHCAL™ 30-478	
%10	%20	%30	%40	%50	%60	%70	%80	%90	%100		

Sağlık Politikaları Kurulu

Hukuk Müşavirliği

Strateji Geliştirme Başkanlığı  
Denetim Hizmetleri BaşkanlığıDış İlişkiler ve Avrupa Birliği Genel Müdürlüğü  
Sağlık Bilgi Sistemleri Genel Müdürlüğü  
Yönetim Hizmetleri Genel Müdürlüğü  
Acil Sağlık Hizmetleri Genel Müdürlüğü  
Sağlığın Geliştirilmesi Genel Müdürlüğü  
Sağlık Araştırmaları Genel Müdürlüğü  
Sağlık Yatırımları Genel Müdürlüğü  
Sağlık Hizmetleri Genel Müdürlüğü

Sağlık Bakanlığı'nın alt birimleri için renk değerleri yukarıda belirtilmiştir.

Sağlık Bakanlığına bağlı alt birimler yayım amaçlı hazırlanan tüm çalışmalarında, belirtilen pantone kodlarını kullanabilirler.

İlgili tasarımı web sayfasında bulunan başlıklardaki linklerden Freehand ve Illustrator formatlarında indirebilirsiniz.

# 4

## FONTLAR

- 4-1 Kurumsal Font Kullanımı
- 4-2 Yardımcı Kurumsal Font Kullanımı
- 4-3 Yardımcı Kurumsal Font Kullanımı





Sağlık Bakanlığı

**Harabara**

ABCDEFGHIJKLMNOPQRSTUVWXYZ  
abcdefghijklmnopqrstuvwxyz  
1234567890 !"#\$%&'()\*+,-./:;<=>@&A+==

**Din**

ABCÇDEFGHIİJKLMNOÖPRSŞTUÜVYZ  
abcdefghijklmnopqrstuvwxyz  
1234567890 !"#\$%&'()\*+,-./:;<=>@&A+==

**Din Light**

ABCÇDEFGHIİJKLMNOÖPRSŞTUÜVYZ  
abcdefghijklmnopqrstuvwxyz  
1234567890 !"#\$%&'()\*+,-./:;<=>@&A+==

**Din Medium**

ABCÇDEFGHIİJKLMNOÖPRSŞTUÜVYZ  
abcdefghijklmnopqrstuvwxyz  
1234567890 !"#\$%&'()\*+,-./:;<=>@&A+==

**Din Bold**

ABCÇDEFGHIİJKLMNOÖPRSŞTUÜVYZ  
abcdefghijklmnopqrstuvwxyz  
1234567890 !"#\$%&'()\*+,-./:;<=>@&A+==

**Din Black**

ABCÇDEFGHIİJKLMNOÖPRSŞTUÜVYZ  
abcdefghijklmnopqrstuvwxyz  
1234567890 !"#\$%&'()\*+,-./:;<=>@&A+==

Sağlık Bakanlığı  
logotype'inin yazı karakteri  
Harabara'dır.  
Kurumsal yazı fontu Din  
Font ailesidir.

Yazım ve yayım amaçlı  
çalışmalarda ve  
yazışmalarda ise Din font  
ailesi kullanılmalıdır.

İlgili fontu web sayfasında  
bulunan başlıklardaki  
linklerden indirebilirsiniz.

**Myriad Roman**

ABCÇDEFGHIİJKLMNOÖPRSŞTUÜVYZ  
 abcdefghijklmnoöprsştuüvwxyz  
 1234567890 !\*"'( ) / % : \$ ? <> ; @ & « + = -

**Myriad Italic**

ABCÇDEFGHIİJKLMNOÖPRSŞTUÜVYZ  
 abcdefghijklmnoöprsştuüvwxyz  
 1234567890 !\*"'( ) / % : \$ ? <> ; @ & « + = -

**Myriad Bold**

ABCÇDEFGHIİJKLMNOÖPRSŞTUÜVYZ  
 abcdefghijklmnoöprsştuüvwxyz  
 1234567890 !\*"'( ) / % : \$ ? <> ; @ & « + = -

**Myriad Pro Condensed**

ABCÇDEFGHIİJKLMNOÖPRSŞTUÜVYZ  
 abcdefghijklmnoöprsştuüvwxyz  
 1234567890 !\*"'( ) / % : \$ ? <> ; @ & « + = -

**Myriad Pro Condensed Italic**

ABCÇDEFGHIİJKLMNOÖPRSŞTUÜVYZ  
 abcdefghijklmnoöprsştuüvwxyz  
 1234567890 !\*"'( ) / % : \$ ? <> ; @ & « + = -

**Myriad Condensed Bold Italic**

ABCÇDEFGHIİJKLMNOÖPRSŞTUÜVYZ  
 abcdefghijklmnoöprsştuüvwxyz  
 1234567890 !\*"'( ) / % : \$ ? <> ; @ & « + = -

**Myriad Black Condensed**

ABCÇDEFGHIİJKLMNOÖPRSŞTUÜVYZ  
 abcdefghijklmnoöprsştuüvwxyz  
 1234567890 !\*"'( ) / % : \$ ? <> ; @ & « + = -

**Myriad Pro Condensed Black Italic**

ABCÇDEFGHIİJKLMNOÖPRSŞTUÜVYZ  
 abcdefghijklmnoöprsştuüvwxyz  
 1234567890 !\*"'( ) / % : \$ ? <> ; @ & « + = -

**Myriad Headline**

ABCÇDEFGHIİJKLMNOÖPRSŞTUÜVYZ  
 abcdefghijklmnoöprsştuüvwxyz  
 1234567890 !\*"'( ) / % : \$ ? <> ; @ & « + = -

Sağlık Bakanlığı kurum kimliğini oluşturan yardımcı yazı karakteri Myriad font ailesidir.

Myriad yardımcı yazı karakteri ailesi yazım ve yayım amaçlı çalışmalarda kullanılabilir.

İlgili fontu web sayfasında bulunan başlıklardaki linklerden indirebilirsiniz.

**Arial**

ABCÇDEFGHIİJKLMNOÖPRSŞTUÜVYZ  
 abcdefghijklmnoöprsştuüvwxyz  
 1234567890 !\*"'( ) / % : \$ ?<>;@&«+=-

**Arial İtalic**

ABCÇDEFGHIİJKLMNOÖPRSŞTUÜVYZ  
 abcdefghijklmnoöprsştuüvwxyz  
 1234567890 !\*"'( ) / % : \$ ?<>;@&«+=-

**Arial Light**

ABCÇDEFGHIİJKLMNOÖPRSŞTUÜVYZ  
 abcdefghijklmnoöprsştuüvwxyz  
 1234567890 !\*"'( ) / % : \$ ?<>;@&«+=-

**Arial Light İtalic**

ABCÇDEFGHIİJKLMNOÖPRSŞTUÜVYZ  
 abcdefghijklmnoöprsştuüvwxyz  
 1234567890 !\*"'( ) / % : \$ ?<>;@&«+=-

**Arial Bold**

ABCÇDEFGHIİJKLMNOÖPRSŞTUÜVYZ  
 abcdefghijklmnoöprsştuüvwxyz  
 1234567890 !\*"'( ) / % : \$ ?<>;@&«+=-

**Arial Bold İtalic**

ABCÇDEFGHIİJKLMNOÖPRSŞTUÜVYZ  
 abcdefghijklmnoöprsştuüvwxyz  
 1234567890 !\*"'( ) / % : \$ ?<>;@&«+=-

**Arial Black**

ABCÇDEFGHIİJKLMNOÖPRSŞTUÜVYZ  
 abcdefghijklmnoöprsştuüvwxyz  
 1234567890 !\*"'( ) / % : \$ ?<>;@&«+=-

**Arial Narrow**

ABCÇDEFGHIİJKLMNOÖPRSŞTUÜVYZ  
 abcdefghijklmnoöprsştuüvwxyz  
 1234567890 !\*"'( ) / % : \$ ?<>;@&«+=-

**Arial Narrow Bold**

ABCÇDEFGHIİJKLMNOÖPRSŞTUÜVYZ  
 abcdefghijklmnoöprsştuüvwxyz  
 1234567890 !\*"'( ) / % : \$ ?<>;@&«+=-

**Arial Narrow Bold İtalic**

ABCÇDEFGHIİJKLMNOÖPRSŞTUÜVYZ  
 abcdefghijklmnoöprsştuüvwxyz  
 1234567890 !\*"'( ) / % : \$ ?<>;@&«+=-

Sağlık Bakanlığı kurum kimliğini oluşturan yardımcı yazı karakteri Arial font ailesidir.

Arial yardımcı yazı karakteri ailesi yazım ve yayım amaçlı çalışmalarda kullanılabilir.

İlgili fontu web sayfasında bulunan başlıklardaki linklerden indirebilirsiniz.

# 5

## PIKTOGRAMLAR

### 5.1 Kurumsal Piktogram Kullanımı







Sağlık Bakanlığı Kurumsal Kimlik Kılavuzu'nda uygulanan piktogramlar, uluslararası dilde sağlığı simgeler niteliktedir.

Sağlık Bakanlığı'nın baskılı işlerinde ve tanıtıcı materyallerinde yardımcı unsur olarak kullanılabilir.

İlgili tasarımı web sayfasında bulunan başlıklardaki linklerden Freehand ve Illustrator formatlarında indirebilirsiniz.

# BASILI MALZEMELER

# 6

- 6-1 Kartvizit
- 6-2 VIP Kartvizit
- 6-3 Antetli Kağıt
- 6-4 VIP Antetli Kağıt
- 6-5 Penceresiz Diplomat Zarf
- 6-6 Pencereleli Diplomat Zarf
- 6-7 VIP Penceresiz Diplomat Zarf
- 6-8 A5 Torba Zarf
- 6-9 A4 Torba Zarf
- 6-10 A3 Torba Zarf
- 6-11 A4 Cepli Dosya Turkuaz
- 6-12 A4 Cepli Dosya Kırmızı
- 6-13 VIP A4 Cepli Dosya
- 6-14 Kapaklı Bloknot
- 6-15 Not Kartları
- 6-16 VIP Not Kartları
- 6-17 Konuşma Kartları
- 6-18 VIP Konuşma Kartı
- 6-19 Hediye Kartları
- 6-20 VIP Hediye Kartları
- 6-21 DVD Üstü ve Kutusu
- 6-22 CD Üstü ve Kutusu
- 6-23 Davetiye
- 6-24 Üstün Başarı Belgesi
- 6-25 Başarı Belgesi
- 6-26 Belge Kılıfları
- 6-27 İzin Talep Formu
- 6-28 Rehber
- 6-29 Bilgi Notu
- 6-30 Politika Brifing Notu
- 6-31 Araştırma Raporu
- 6-32 Toplantı Hazırlık Raporu
- 6-33 Toplantı Sonuç Raporu
- 6-34 Yurtdışı Görev Hazırlık Raporu
- 6-35 Yurtdışı Görev Sonuç Raporu
- 6-36 Kırılma Kokart
- 6-37 Dosya Klasörü
- 6-38 Klasör Sırtlığı
- 6-39 Küp Bloknot ve Kalemlik
- 6-40 Kağıt Çanta Küçük Boy
- 6-41 Kağıt Çanta Orta Boy
- 6-42 Kağıt Çanta Büyük Boy
- 6-43 Yatay Kağıt Çanta Küçük Boy
- 6-44 Yatay Kağıt Çanta Orta Boy
- 6-45 Yatay Kağıt Çanta Büyük Boy
- 6-46 Plastik Poşet Büyük Boy
- 6-47 Plastik Poşet Küçük Boy
- 6-48 Bez Çanta
- 6-49 Ambalaj Kağıdı



6-1

## Kartvizit



9x5 cm kartvizitler üç ana birimden oluşmaktadır.

- İsim-Ünvan
- Logo
- İletişim Bilgileri

Üç ana bölümün birbirleri ile olan ilişkisi ve oranları yukarıdaki gibidir. Bu oranlar değiştirilemez.

Kartvizit kağıdı 300 gr mat kuşe Kartvizitin baskısı üç renkten oluşmaktadır.

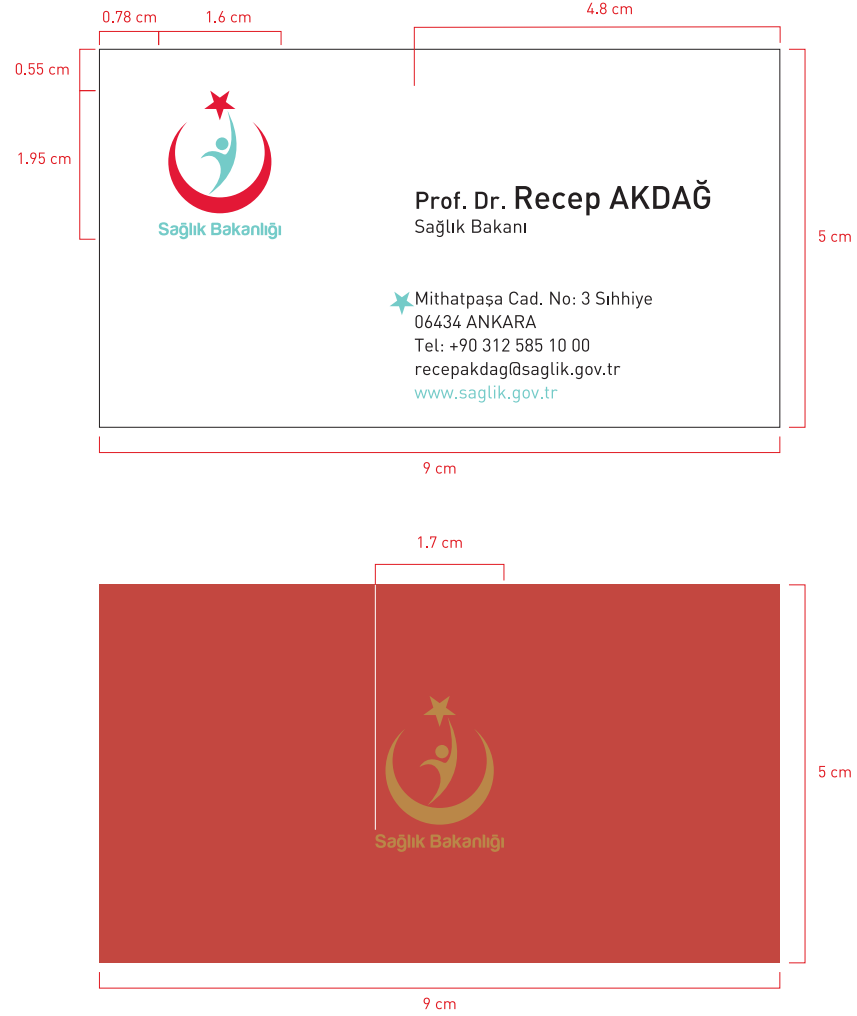
- Siyah
- Pantone 186 C
- Pantone 7472 C

Ön ve arka tarafı mat selefona kaplanmalıdır.

Kağıt özelliği mat olduğundan, farklı renk tonları oluşmaması için logonun Pantone renk kodlarına dikkat edilmelidir.

Alt birimler için kartvizit örnekleri yukarıdaki gibidir.

İlgili tasarımın baskıya hazır dökümanını web sayfasında bulunan başlıklardaki linklerden Freehand ve Illustrator formatlarında indirebilirsiniz.



9x5 cm VIP kartvizitler üç ana birimden oluşmaktadır.

- İsim-Ünvan
- Logo
- İletişim Bilgileri

Üç ana bölümün birbirleri ile olan ilişkisi ve oranları yukarıdaki gibidir. Bu oranlar değiştirilemez.

Kartvizit kağıdı  
300 gr mat kuşe

Kartvizitin ön baskısı üç renkten oluşmaktadır.

- Siyah
- Pantone 186 C
- Pantone 7472 C

Kartvizitin arka baskısı iki renkten oluşmaktadır.

- Pantone 8883 C
- Pantone 876 C

Ön ve arka tarafı mat selefona kaplanmalıdır.

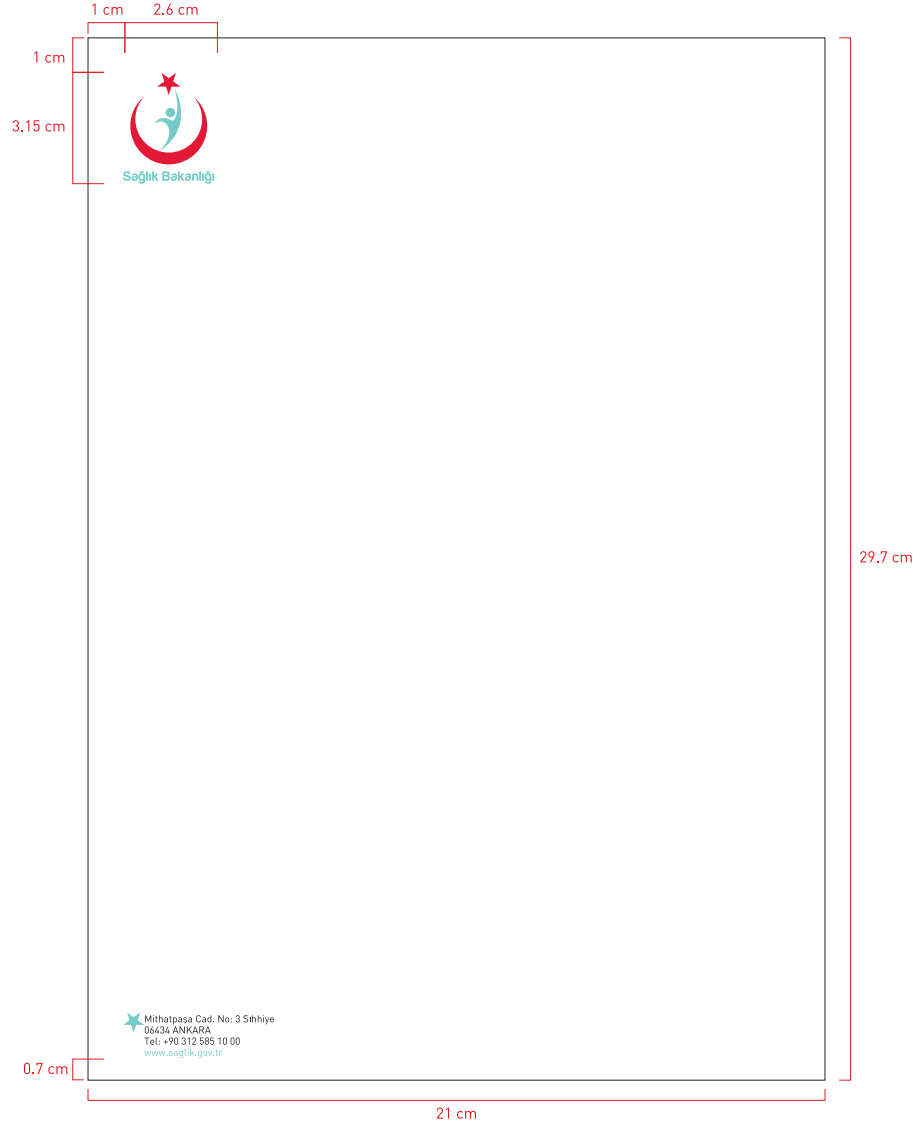
Ön ve arka logotype üzerine lokal lak uygulanmalıdır.

Kağıt özelliği mat olduğundan, farklı renk tonları oluşmaması için logonun Pantone renk kodlarına dikkat edilmelidir.

İlgili tasarımın baskıya hazır dökümanını web sayfasında bulunan başlıklardaki linklerden Freehand ve Illustrator formatlarında indirebilirsiniz.

6-3

## Antetli Kağıt



A4 / 21x29.7 cm  
Antetli kağıda ilişkin oranlar yukarıdaki gibidir.  
90 gr I. hamur kağıt kullanılmalıdır.

Baskı üç renkten oluşmaktadır.

- Siyah
- Pantone 186 C
- Pantone 7472 C

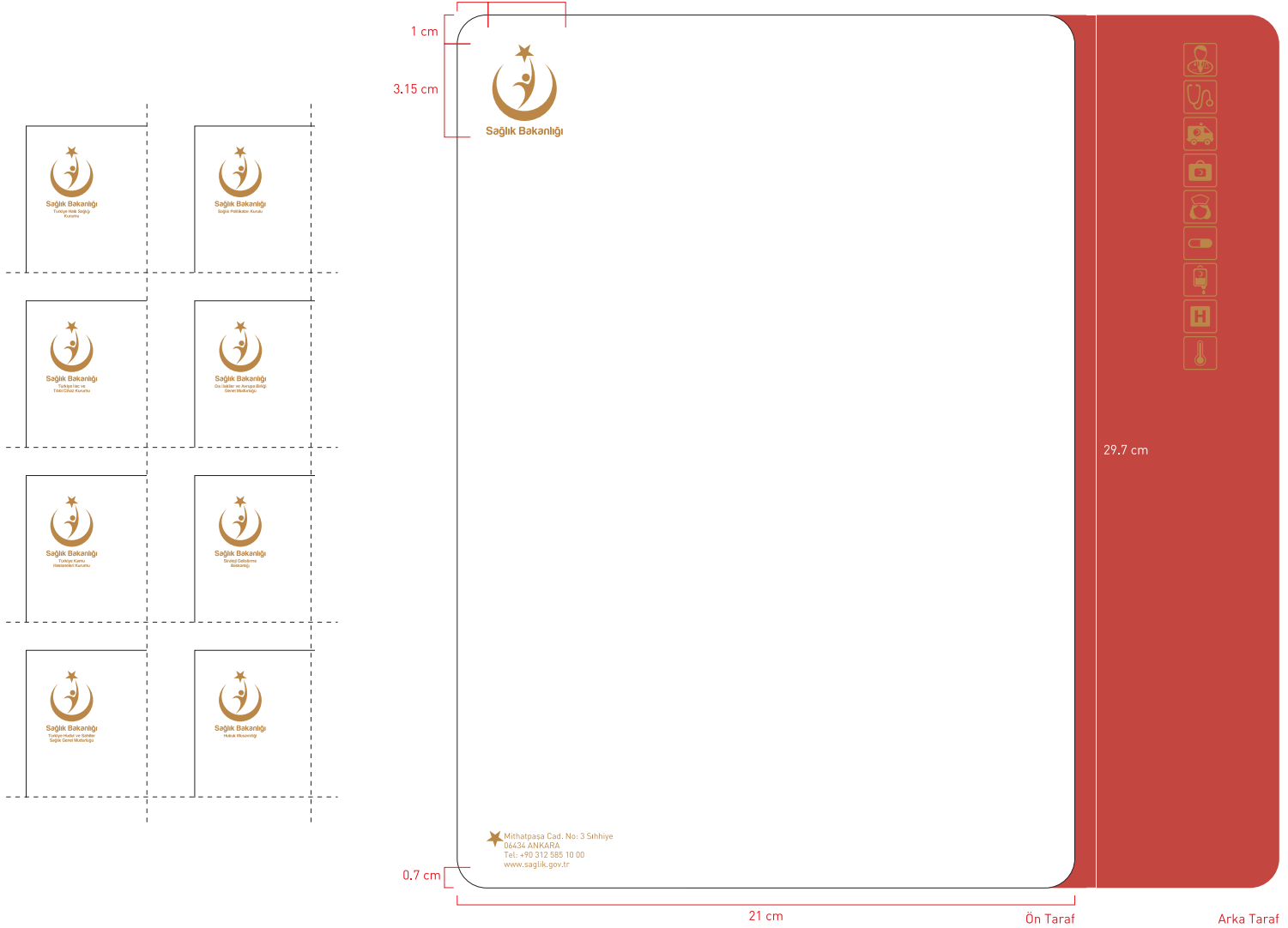
Baskıda farklı renk tonlarının oluşmaması için Logotype'ın Pantone renk kodlarına dikkat edilmelidir.

Alt birimler için antetli kağıt örnekleri yukarıdaki gibidir.

İlgili tasarımın baskıya hazır dökümanını web sayfasında bulunan başlıklardaki linklerden Freehand ve Illustrator formatlarında indirebilirsiniz.

6-4

## VIP Antetli Kağıt



VIP A4 / 21x29.7 cm  
VIP antetli kağıda ilişkin oranlar yukarıdaki gibidir.  
115 gr I. hamur kağıt kullanılmalıdır.

Baskı ön tek arka iki renkten oluşmaktadır.

- Pantone 8883 C
- Pantone 876 C

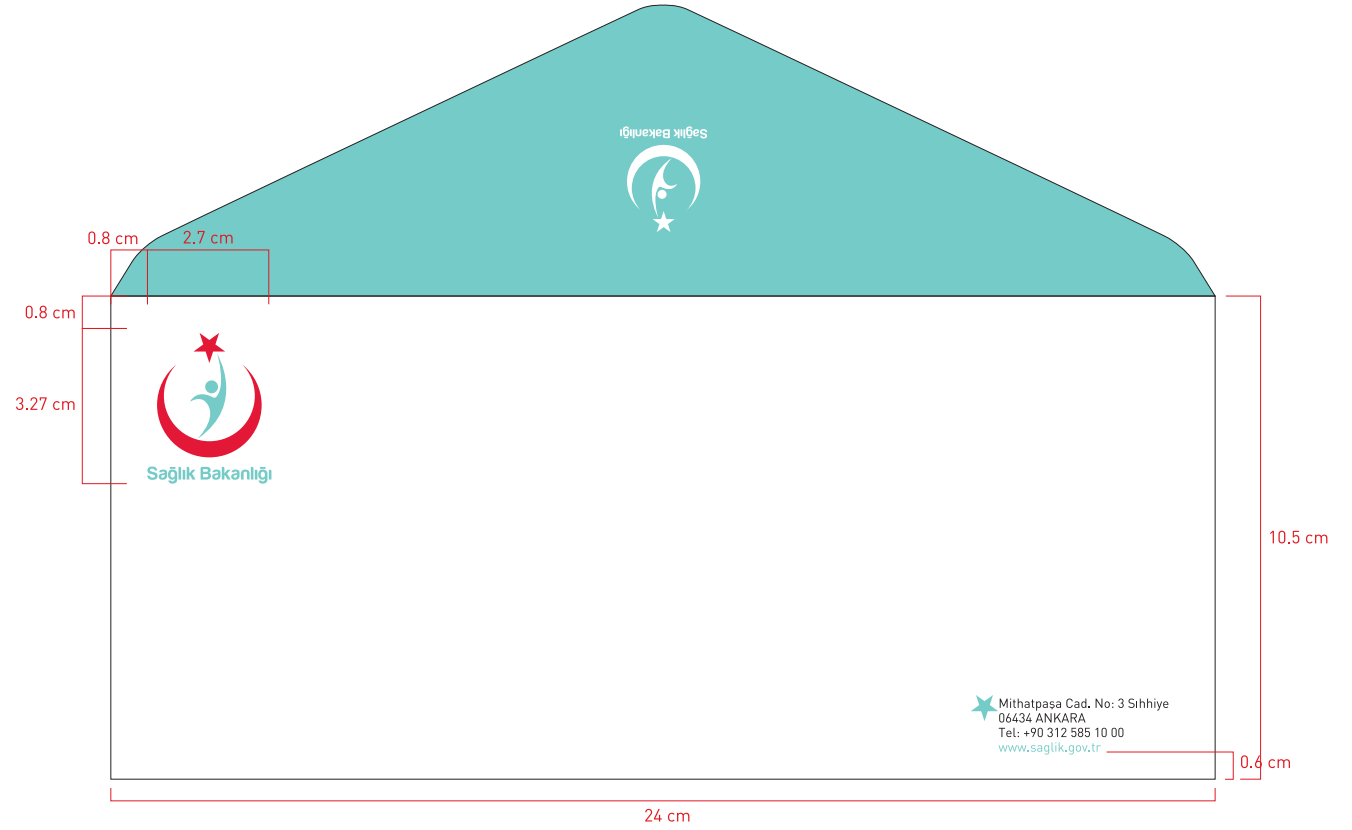
Baskıda farklı renk tonlarının oluşmaması için Logotype'ın Pantone renk kodlarına dikkat edilmelidir.

Alt birimler için VIP antetli kağıt örnekleri yukarıdaki gibidir.

İlgili tasarımın baskıya hazır dökümanını web sayfasında bulunan başlıklardaki linklerden Freehand ve Illustrator formatlarında indirebilirsiniz.

6-5

## Penceresiz Diplomat Zarf



24x10,5 cm  
90 gr I. hamur kağıt  
kullanılmalıdır.

Baskı üç renkten  
oluşmaktadır.

- Siyah
- Pantone 186 C
- Pantone 7472 C

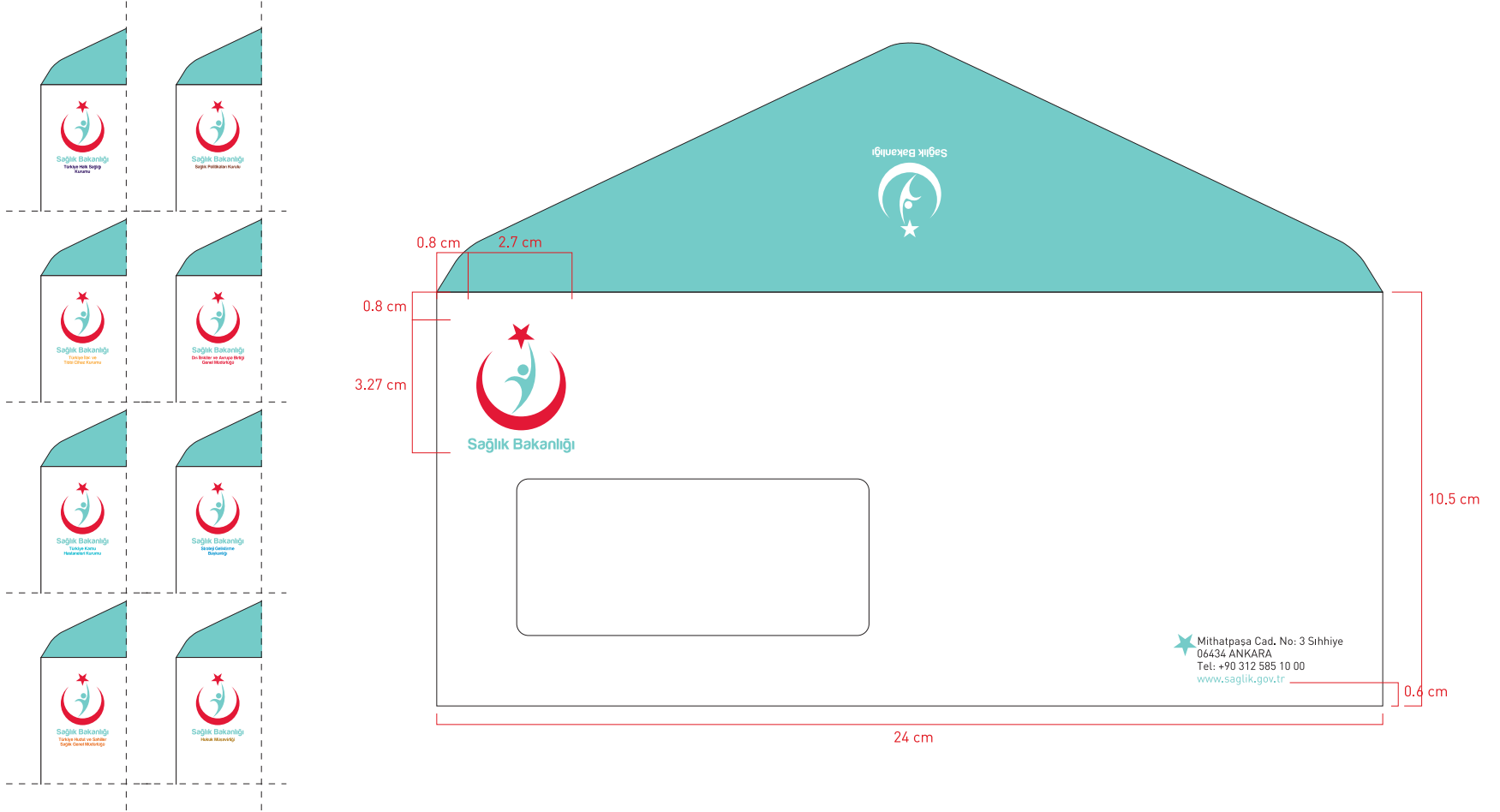
Baskıda farklı renk  
tonlarının oluşmaması için  
Logotype'ın Pantone renk  
kodlarına dikkat  
edilmelidir.

Alt birimler için penceresiz  
diplomat zarf örnekleri  
yukarıdaki gibidir.

İlgili tasarımın baskıya  
hazır dökümanını web  
sayfasında bulunan  
başlıklardaki linklerden  
Freehand ve Illustrator  
formatlarında  
indirebilirsiniz.

6-6

## Pencereli Diplomat Zarf



24x10,5 cm  
90 gr I. hamur kağıt  
kullanılmalıdır.

Baskı üç renkten  
oluşmaktadır.

- Siyah
- Pantone 186 C
- Pantone 7472 C

Baskıda farklı renk  
tonlarının oluşmaması için  
Logotype'ın Pantone renk  
kodlarına dikkat  
edilmelidir.


Alt birimler için pencereli  
diplomat zarf örnekleri  
yukarıdaki gibidir.

İlgili tasarımın baskıya  
hazır dökümanını web  
sayfasında bulunan  
başlıklardaki linklerden  
Freehand ve Illustrator  
formatlarında  
indirebilirsiniz.



6-7

## VIP Penceresiz Diplomat Zarf



24x10,5 cm  
115gr 1. hamur veya aynı  
gramajlarda fantazi kağıt  
kullanılabilir.

Baskı 2 renkten  
oluşmaktadır.

- Pantone Metallic Solid Coated 8883 C
- Pantone Solid Coated 876 C

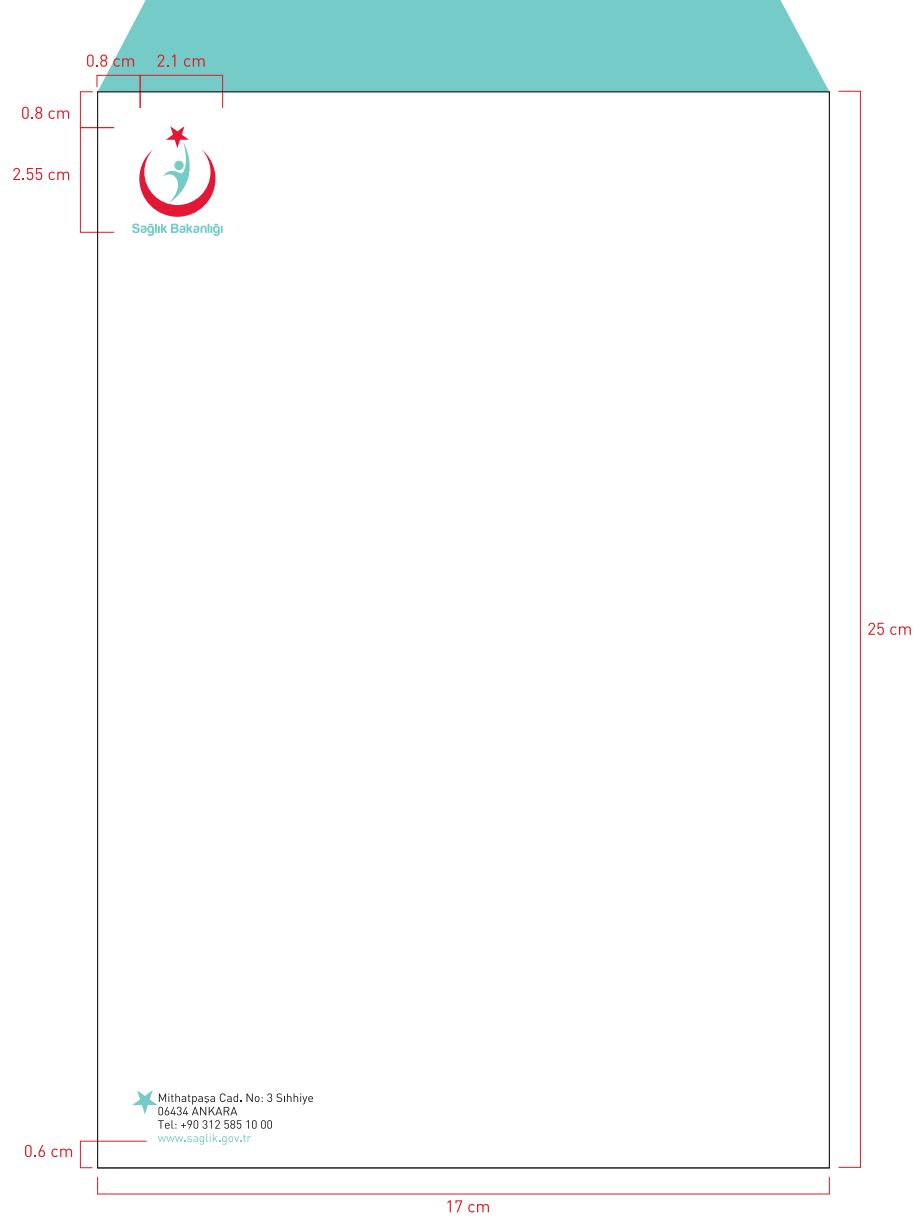
Baskıda farklı renk  
tonlarının oluşmaması için  
Logotype'ın Pantone renk  
kodlarına dikkat  
edilmelidir.

Alt birimler için VIP  
penceresiz diplomat zarf  
örnekleri yukarıdaki  
gibidir.

İlgili tasarımın baskıya  
hazır dökümanını web  
sayfasında bulunan  
başlıklardaki linklerden  
Freehand ve Illustrator  
formatlarında  
indirebilirsiniz.

6-8

## A5 Torba Zarf



17x25 cm  
90 gr I. hamur kağıt  
kullanılmaktadır.

Baskı üç renkten  
oluşmaktadır.

- Siyah
- Pantone 186 C
- Pantone 7472 C


Kağıt özelliği mat  
olduğundan, farklı renk  
tonları oluşmaması için  
Logotype'in Pantone renk  
kodlarına dikkat  
edilmelidir.

Alt birimler için A5 torba  
zarf örnekleri yukarıdaki  
gibidir.

İlgili tasarımın baskıya  
hazır dökümanını web  
sayfasında bulunan  
başlıklardaki linklerden  
Freehand ve Illustrator  
formatlarında  
indirebilirsiniz.

6-9

## A4 Torba Zarf



24x32 cm  
90 gr I. hamur kağıt  
kullanılmaktadır.

Baskı üç renkten  
oluşmaktadır.

- Siyah
- Pantone 186 C
- Pantone 7472 C

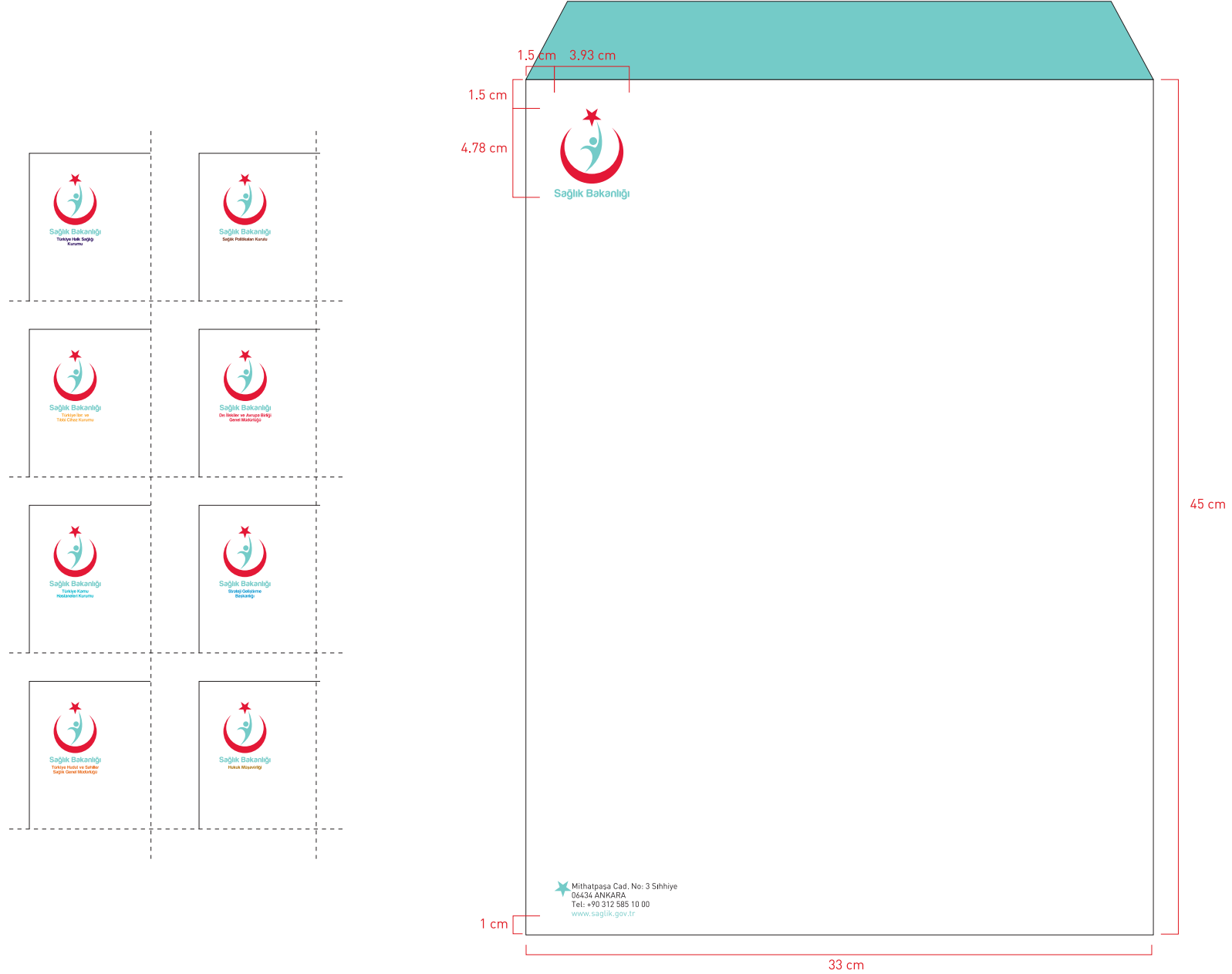
Kağıt özelliği mat  
olduğundan, farklı renk  
tonları oluşmaması için  
Logotype'in Pantone renk  
kodlarına dikkat  
edilmelidir.

Alt birimler için A4 torba  
zarf örnekleri yukarıdaki  
gibidir.

İlgili tasarımın baskıya  
hazır dökümanını web  
sayfasında bulunan  
başlıklardaki linklerden  
Freehand ve Illustrator  
formatlarında  
indirebilirsiniz.

6-10

## A3 Torba Zarf



33x45 cm  
90 gr I. hamur kağıt  
kullanılmaktadır.

Baskı üç renkten  
oluşmaktadır.

- Siyah
- Pantone 186 C
- Pantone 7472 C

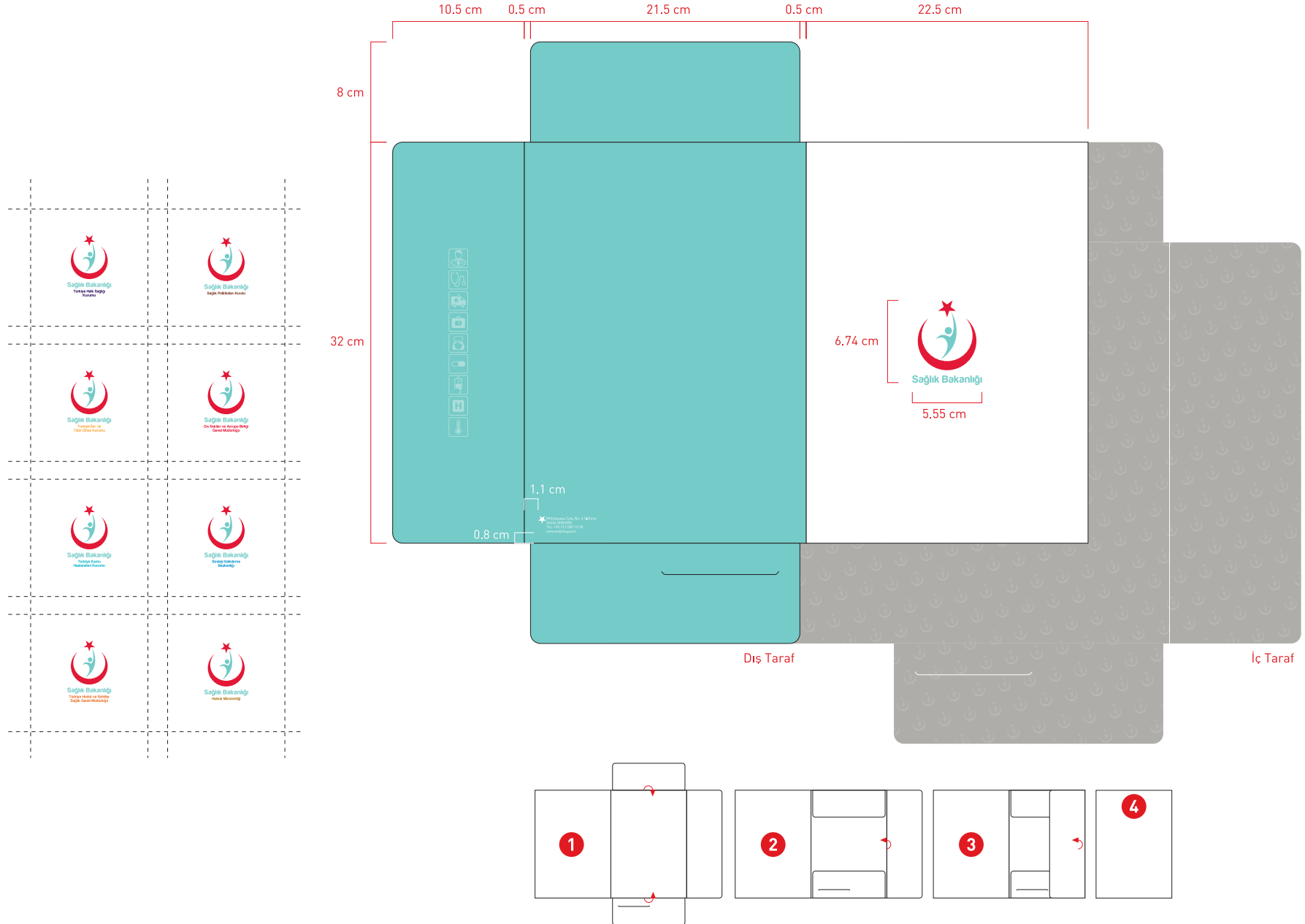
Kağıt özelliği mat  
olduğundan, farklı renk  
tonları oluşmaması için  
Logotype'in Pantone renk  
kodlarına dikkat  
edilmelidir.

Alt birimler için A3 torba  
zarf örnekleri yukarıdaki  
gibidir.

İlgili tasarımın baskıya  
hazır dökümanını web  
sayfasında bulunan  
başlıklardaki linklerden  
Freehand ve Illustrator  
formatlarında  
indirebilirsiniz.

6-11

## A4 Cepli Dosya Turkuaz



22.5x32 cm  
[53x46 cm açık halı]

Kapaklı dosya, 350 gr mat kuşe kağıt kullanılarak üretilmelidir.

Dosya ön taraf baskı iki renkten oluşmaktadır.

- Pantone 186 C
- Pantone 7472 C

Dosya iç taraf baskı tek renkten oluşmaktadır.

- Pantone 877 C

Baskıda farklı renk tonlarının oluşmaması için Logotype'ın Pantone renk kodlarına dikkat edilmelidir.

Baskı sonrası Logotype Lokal Lak uygulanmalıdır. Ön-arka mat selofan uygulanmalıdır.

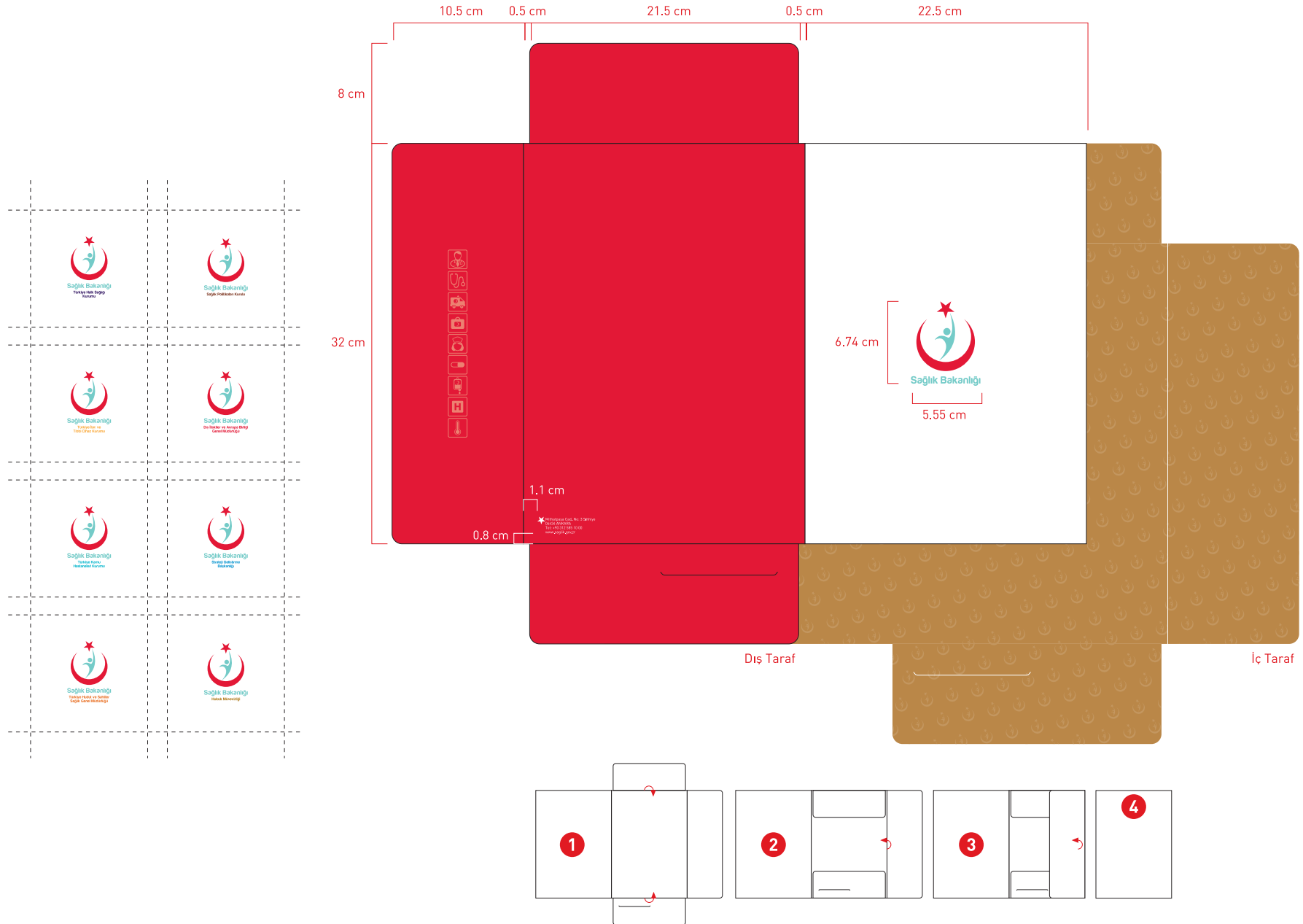
Kapaklı dosyada özel bıçak izi vardır. Yapıştırma yoktur.

Yukardaki birimler için A4 cepli dosya örnekleri üstteki gibidir.

İlgili tasarımın baskıya hazır dökümanını web sayfasında bulunan başlıklardaki linklerden Freehand ve Illustrator formatlarında indirebilirsiniz.

6-12

## A4 Cepli Dosya Kırmızı



22.5x32 cm  
[53x46 cm açık halı]

Kapaklı dosya, 350 gr mat kuşe kağıt kullanılarak üretilmelidir.

Dosya ön taraf baskı iki renkten oluşmaktadır.

- Pantone 186 C
- Pantone 7472 C

Dosya iç taraf baskı tek renkten oluşmaktadır.

- Pantone 876 C

Baskıda farklı renk tonlarının oluşmaması için Logotype'ın Pantone renk kodlarına dikkat edilmelidir.

Baskı sonrası Logotype Lokal Lak uygulanmalıdır. Ön-arka mat selofan uygulanmalıdır.

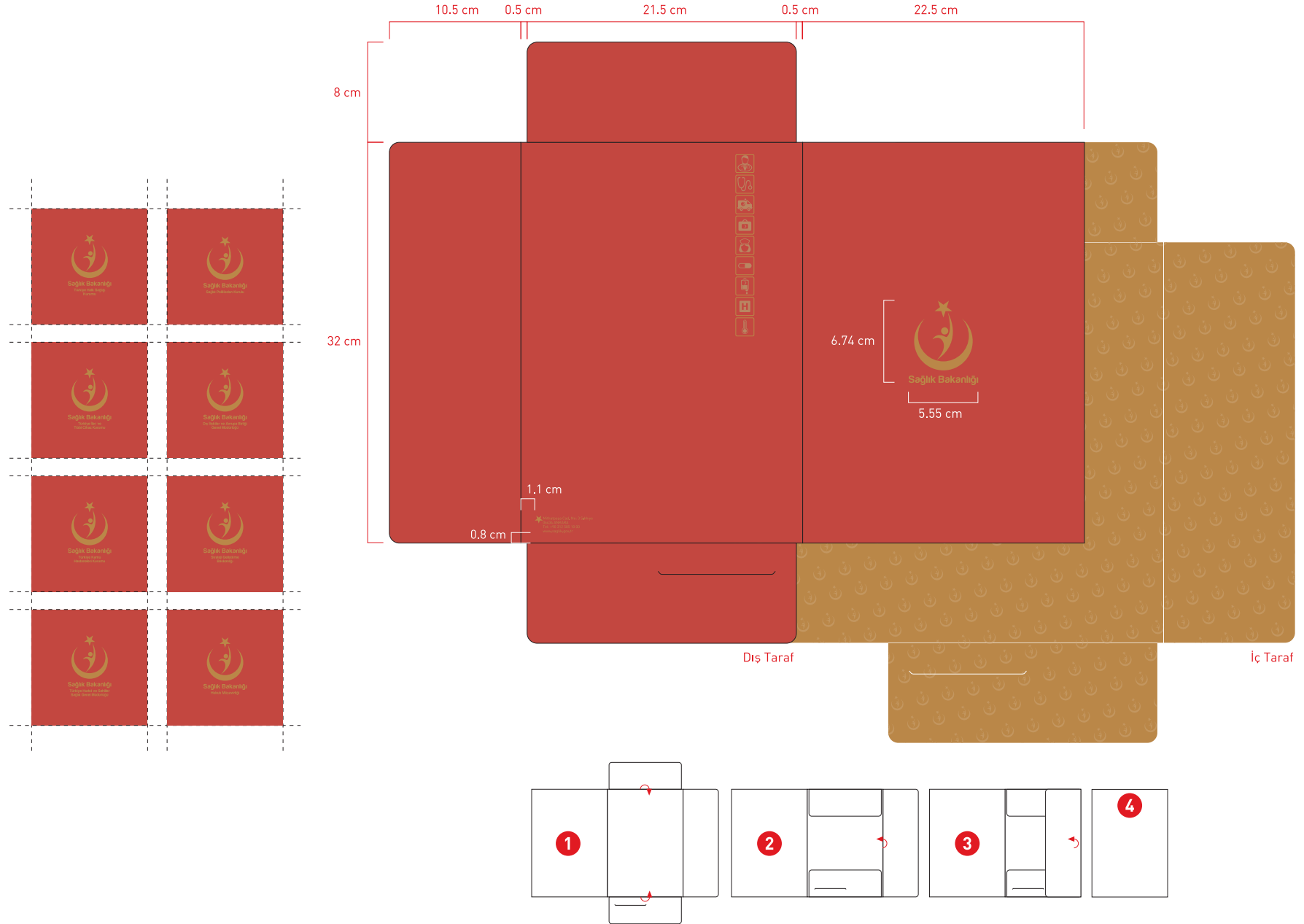
Kapaklı dosyada özel bıçak izi vardır. Yapıştırma yoktur.

Yukardaki birimler için A4 cepli dosya örnekleri üstteki gibidir.

İlgili tasarımın baskıya hazır dökümanını web sayfasında bulunan başlıklardaki linklerden Freehand ve Illustrator formatlarında indirebilirsiniz.

6-13

## VIP A4 Cepli Dosya



22.5x32 cm  
(53x46 cm açık hali)

VIP kapaklı dosya, 350 gr mat kuşe kağıt veya aynı gramajlarda fantazi kağıt kullanılarak üretilebilir.

Dosya ön taraf baskı iki renkten oluşmaktadır.

- Pantone 8883 C
- Pantone 876 C

Dosya iç taraf baskı tek renkten oluşmaktadır.

- Pantone 876 C

Baskıda farklı renk tonlarının oluşmaması için Logotype'ın Pantone renk kodlarına dikkat edilmelidir.

Baskı sonrası Logotype mat selofan uygulanmalıdır.

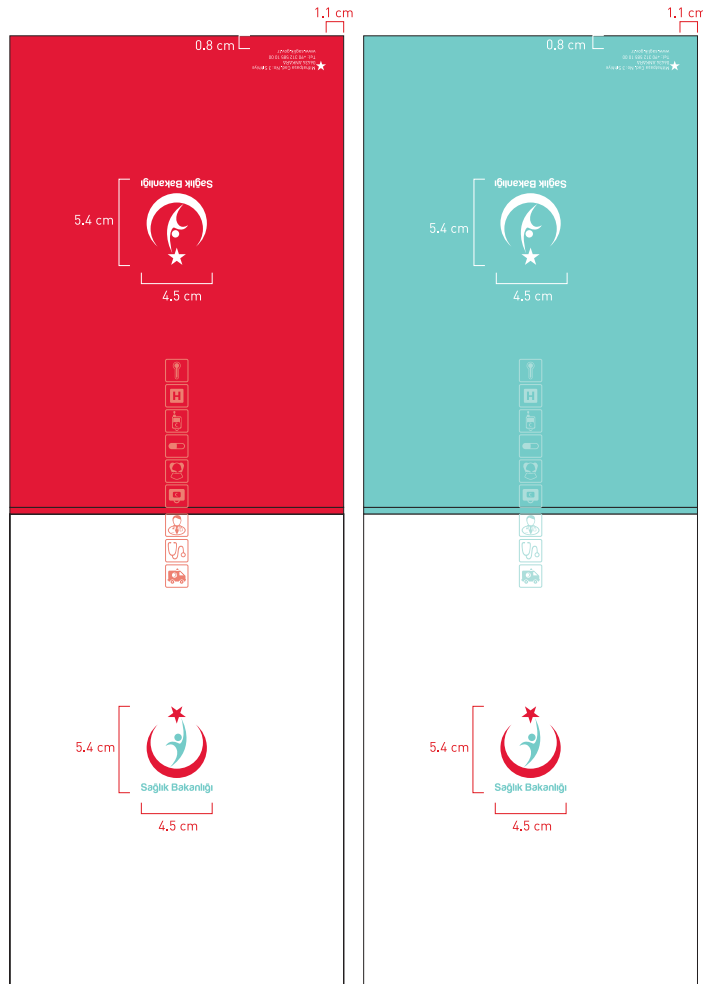
Kapaklı dosyada özel bıçak izi vardır. Yapıştırma yoktur.

Yukardaki birimler için VIP A4 cepli dosya örnekleri üstteki gibidir.

İlgili tasarımın baskıya hazır dökümanını web sayfasında bulunan başlıklardaki linklerden Freehand ve Illustrator formatlarında indirebilirsiniz.

6-14

## Kapaklı Bloknot



Kapak Arkası Kırmızı

Kapak Arkası Turkuaz



İç Sayfalar

A4 / 29,7x21 cm  
[60x21 cm açık hali]  
Bloknot kapağında 300 gr  
mat kuşe kağıt  
kullanılmalıdır. Baskı  
sonrasında ise mat selofan  
uygulanmalıdır.

Kapak baskısı iki renkten  
oluşur:

- Pantone 186 C
- Pantone 7472 C

İç sayfalarda 90 gr 1.  
hamur kağıt  
kullanılmalıdır.

İç sayfaların baskısı üç  
renkten oluşur:

- Siyah
- Pantone 186 C
- Pantone 7472 C

İç sayfalardaki çizgilerin  
kalınlığı 0.1 mm'dir. Baskı  
rengi %40 siyahtır.

İç sayfalarda 6 farklı  
piktogram kullanılarak  
tasarım hazırlanmıştır.  
Baskıda 6 piktogram  
sayfası da kullanılıp  
harmanlanmalıdır.

Bloknot cildi üstten  
tutkallı, 50'lik cilt olarak,  
kapak içi üst tarafına  
yapıştırılmalıdır.

İlgili tasarımın baskıya  
hazır dökümanını web  
sayfasında bulunan  
başlıklardaki linklerden  
Freehand ve Illustrator  
formatlarında  
indirebilirsiniz.



6-15

## Not Kartları

1.44 cm

0.6 cm

1.74 cm

Sağlık Bakanlığı

Prof. Dr. Recep AKDAĞ  
Sağlık Bakanı

— / — / 20—

recepakdag@saqlik.gov.tr  
www.saglik.gov.tr

0.55 cm

Bakan İçin Not Kartı

1.44 cm

0.6 cm

1.74 cm

Sağlık Bakanlığı

— / — / 20—

www.saglik.gov.tr

0.55 cm

Diğer Birimler İçin Not Kartı

Not Kartları  
8.5x14 cm  
Not kartı 250 gr 1. hamur  
kağıt kullanılarak  
üretilmelidir.  
Print alınacaksa, 180 gr.  
1. hamur kağıt  
kullanılmalıdır.

Not kartları baskısı üç  
renkten oluşmaktadır.

- Siyah
- Pantone 186 C
- Pantone 7472 C

İlgili tasarımın baskıya  
hazır dökümanını web  
sayfasında bulunan  
başlıklardaki linklerden  
Freehand ve Illustrator  
formatlarında  
indirebilirsiniz.

6-16

## VIP Not Kartları

1.44 cm

0.6 cm

1.74 cm

Sağlık Bakanlığı

Prof. Dr. Recep AKDAĞ  
Sağlık Bakanı

\_\_\_/\_\_\_/20\_\_

recepakdag@saglik.gov.tr  
www.saglik.gov.tr

0.55 cm

Bakan İçin Not Kartı

1.44 cm

0.6 cm

1.74 cm

Sağlık Bakanlığı

\_\_\_/\_\_\_/20\_\_

www.saglik.gov.tr

0.55 cm

Diğer Birimler İçin Not Kartı

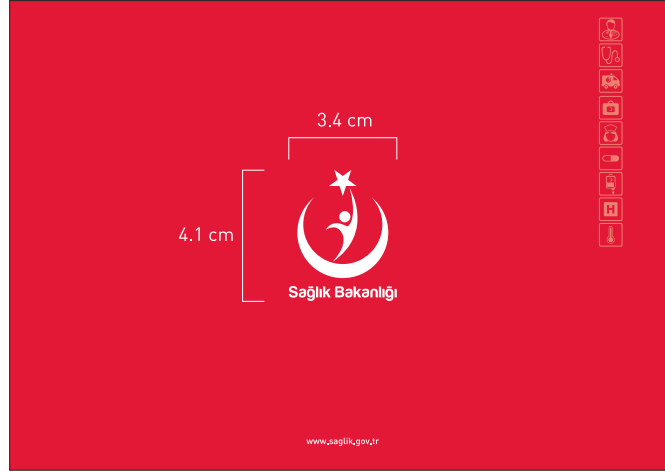
Not Kartları  
8.5x14 cm  
Not kartı 250 gr 1. hamur  
kağıt kullanılarak  
üretilmelidir.  
Print alınacaksa, 180 gr.  
1. hamur kağıt  
kullanılmalıdır.

Not kartı baskısı tek  
renkten oluşmaktadır.  
• Pantone 876 C

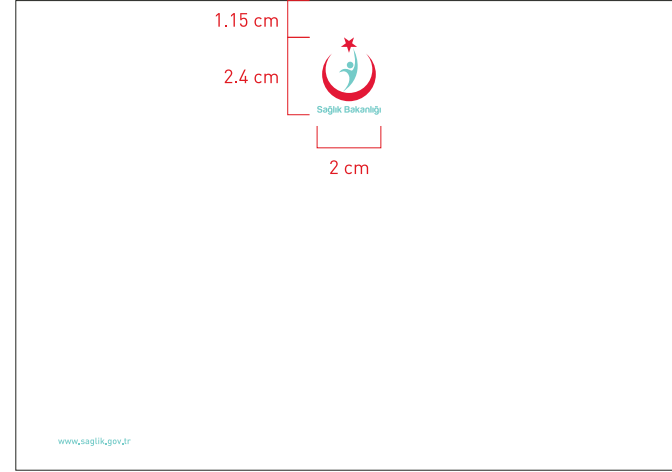
İlgili tasarımın baskıya  
hazır dökümanını web  
sayfasında bulunan  
başlıklardaki linklerden  
Freehand ve Illustrator  
formatlarında  
indirebilirsiniz.

6-17

## Konuşma Kartları



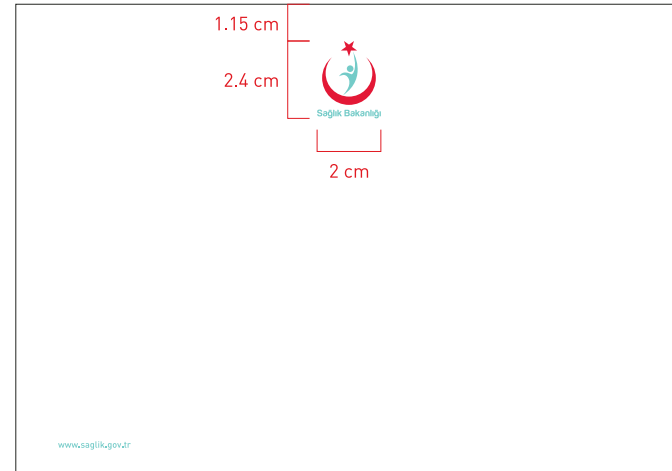
Kart Dış Kırmızı



Kart İç



Kart Dış Turkuaz



Kart İç

21x14.8 cm  
Konuşma kartları

Konuşma kartının ön ve arka yüz uygulama standartları, yukarıda oranları verilerek belirtilmiştir.

Konuşma kartı 250 gr Amerikan Bristol Kağıt kullanılarak üretilmelidir.

Print alınacaksa, 180 gr. 1. hamur kağıt kullanılmalıdır.

İki çeşit kapak ön yüzün baskısı tek renkten oluşmaktadır.

- Pantone 186 C
- Pantone 7472 C


Arka yüzün baskısı iki renkten oluşmaktadır.

- Pantone 186 C
- Pantone 7472 C

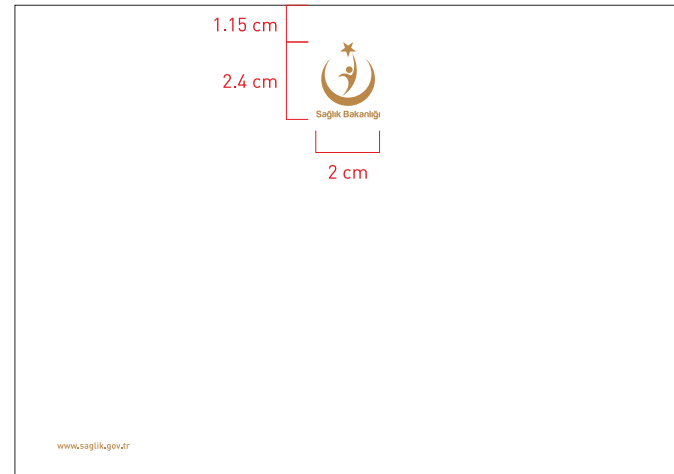
İlgili tasarımın baskıya hazır dökümanını web sayfasında bulunan başlıklardaki linklerden Freehand ve Illustrator formatlarında indirebilirsiniz.

6-18

## VIP Konuşma Kartı



Kart Dış



Kart İç

21x14.8 cm  
VIP konuşma kartı

VIP konuşma kartının ön ve arka yüz uygulama standartları, yukarıda belirtilmiştir.

Konuşma kartı 300 gr Amerikan Bristol Kağıt kullanılarak üretilmelidir.

Print alınacaksa, 180 gr. 1. hamur kağıt kullanılmalıdır.

Ön yüzün baskısı iki renkten oluşmaktadır.

- Pantone 8883 C
- Pantone 876 C

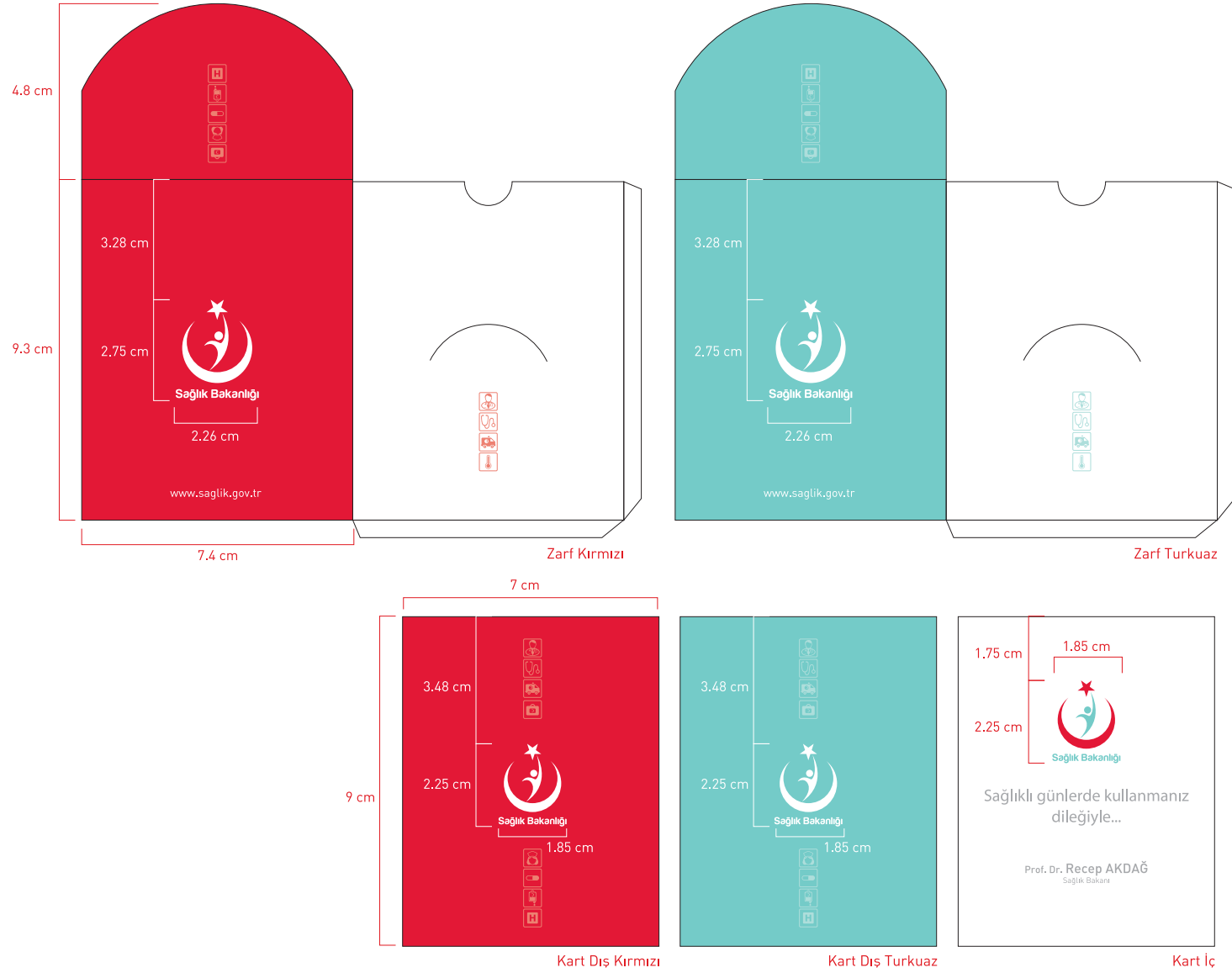
Arka yüzün baskısı tek renkten oluşmaktadır.

- Pantone 876 C

İlgili tasarımın baskıya hazır dökümanını web sayfasında bulunan başlıklardaki linklerden Freehand ve Illustrator formatlarında indirebilirsiniz.

6-19

## Hediye Kartları



### Hediye Kartı

7x9 cm

300 gr fantazi kağıt kullanılarak üretilmektedir. Ön yüz baskısı tek arka yüz baskısı iki renkten oluşmaktadır.

- Pantone 186 C
- Pantone 7472 C

### Hediye Kartı Zarfı

7,4x9,3 cm

(15,3x14,6 cm açık hali)  
Hediye kartı zarfı 140 gr 1. hamur kağıt kullanılarak üretilmektedir.

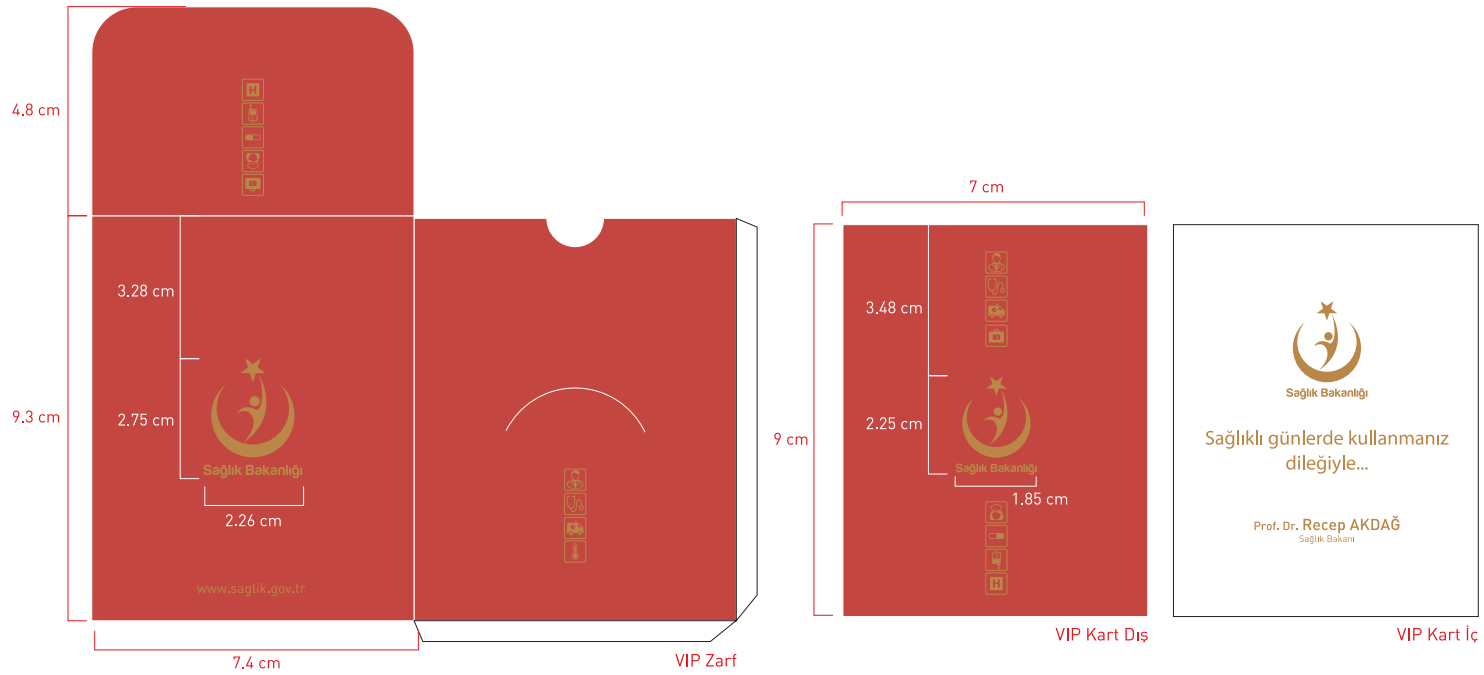
- Baskı iki renkten oluşmaktadır.
- Pantone 186 C
  - Pantone 7472 C

Zarfıta özel kesim bıçak ve yapıştırma vardır.

İlgili tasarımın baskıya hazır dökümanını web sayfasında bulunan başlıklardaki linklerden Freehand ve Illustrator formatlarında indirebilirsiniz.

6-20

## VIP Hediye Kartları



### Hediye Kartı

7x9 cm  
VIP konuşma kartı 300 gr  
mat kuşe veya fantazi kağıt  
kullanılarak üretilmelidir.

Ön yüz baskısı iki renkten  
oluşmaktadır.  
Metalic Solid Coated 8883 C  
Pantone Solid Coated 876 C

Arka yüz baskısı tek renkten  
oluşmaktadır.  
Pantone Solid Coated 876 C


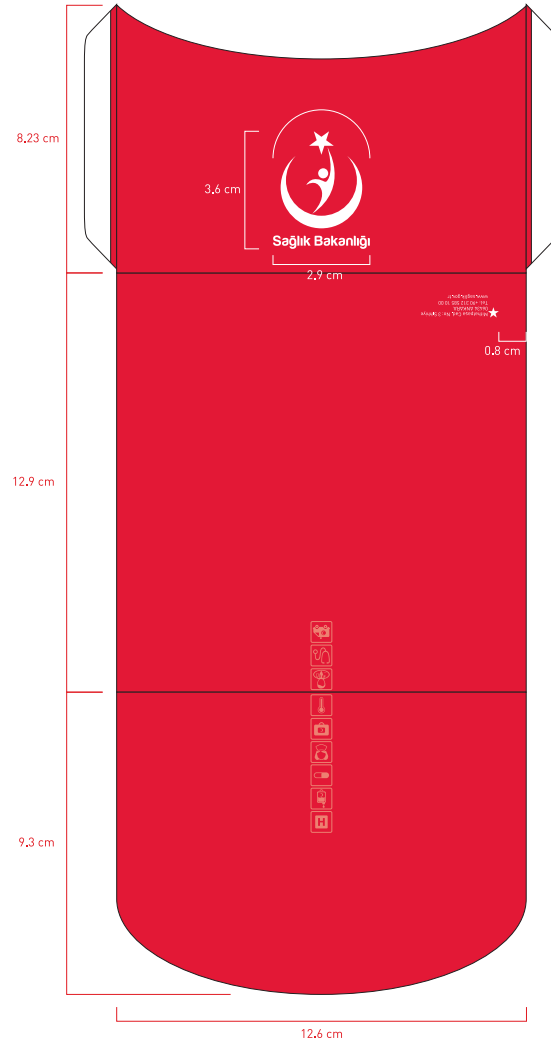
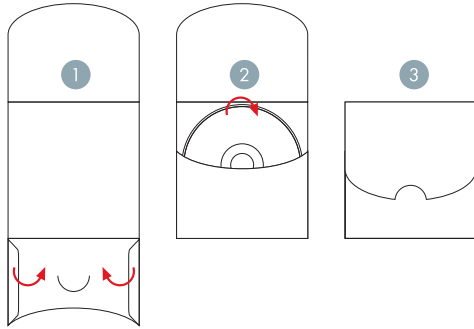
### Hediye Kartı Zarfı

7,4x9,3 cm  
(11,2x19,2 cm açık hali)  
170 gr kuşe kağıt veya  
fantazi kağıt kullanılarak  
üretilmelidir.

Ön yüz baskısı iki renkten  
oluşmaktadır.  
Metalic Solid Coated 8883 C  
Pantone Solid Coated 876 C

Zarfıta özel kesim bıçak ve  
yapıştırma vardır.

İlgili tasarımın baskıya hazır  
dökümanını web sayfasında  
bulunan başlıklardaki  
linklerden Freehand ve  
Illustrator formatlarında  
indirebilirsiniz.

**DVD Üstü**

12x12 cm  
[11.7x11.7 cm baskı alanı]

DVD üstü iki renk

- Pantone 186 C
- Pantone 200 C

DVD üzerine serigraf baskı veya sticker çıkartma yapılabilir.

**DVD Kutusu**

12.5x12.6 cm  
[16x28.5 cm açık hali]


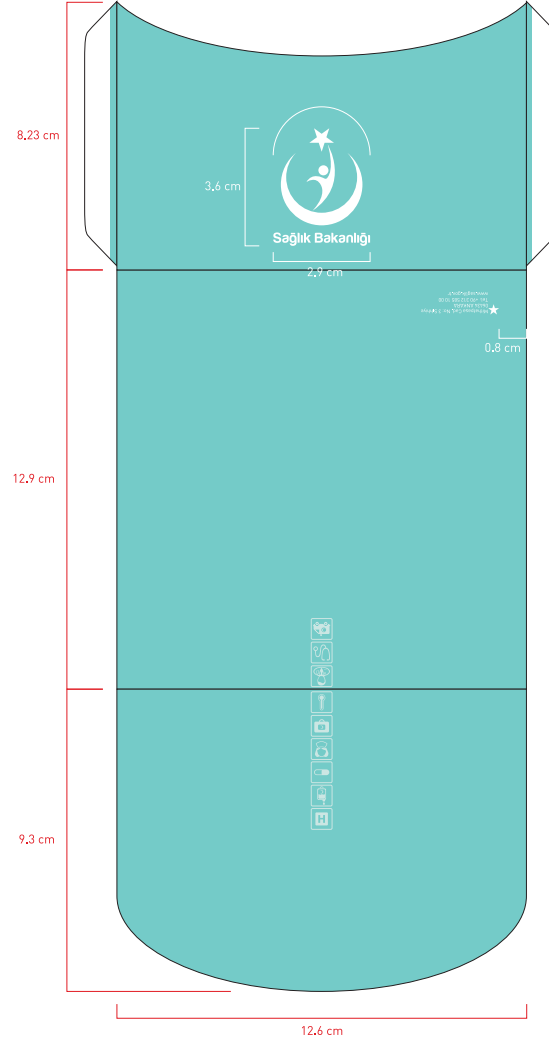
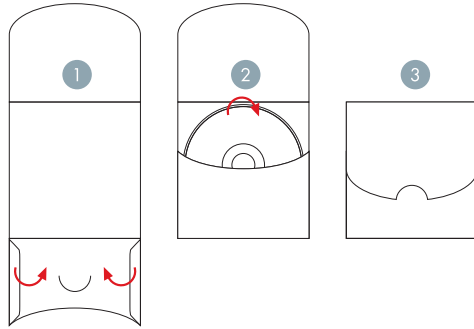
Kullanılacak kağıt 300 gr mat kuşedir.

Ön ve arka yüz baskısı iki renkten oluşmaktadır.

- Pantone 186 C
- Pantone 876 C

DVD kutusunda özel kesim bıçak ve yapıştırma vardır.

İlgili tasarımın baskıya hazır dökümanını web sayfasında bulunan başlıklardaki linklerden Freehand ve Illustrator formatlarında indirebilirsiniz.

**CD Üstü**

12x12 cm  
[11.7x11.7 cm baskı alanı]

DVD üstü iki renk  
• Pantone 7472 C  
• Pantone 7473 C

CD üzerine serigraf baskı  
veya sticker çıkartma  
yapılabilir.

**CD Kutusu**

12.5x12.6 cm  
[16x28.5 cm açık hali]

Kullanılacak kağıt 300 gr  
mat kuşedir.


Ön ve arka yüz baskısı iki  
renkten oluşmaktadır.

- Pantone 7472 C
- Pantone 877 C

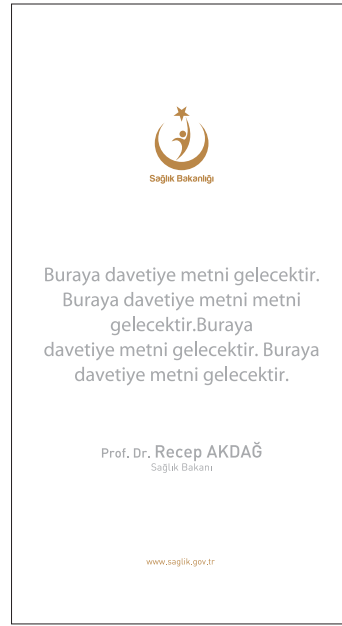
CD kutusunda özel kesim  
bıçak ve yapıştırma vardır.

İlgili tasarımın baskıya  
hazır dökümanını web  
sayfasında bulunan  
başlıklardaki linklerden  
Freehand ve Illustrator  
formatlarında  
indirebilirsiniz.

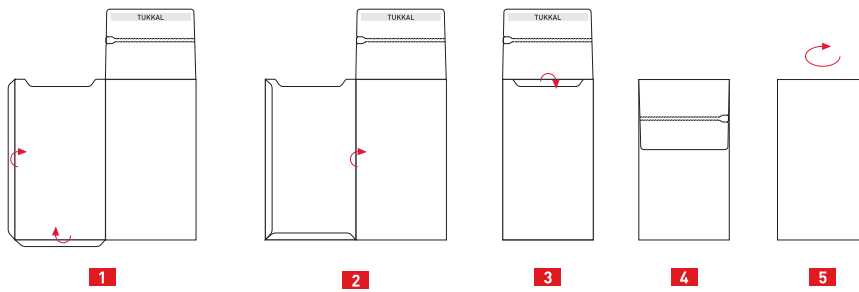
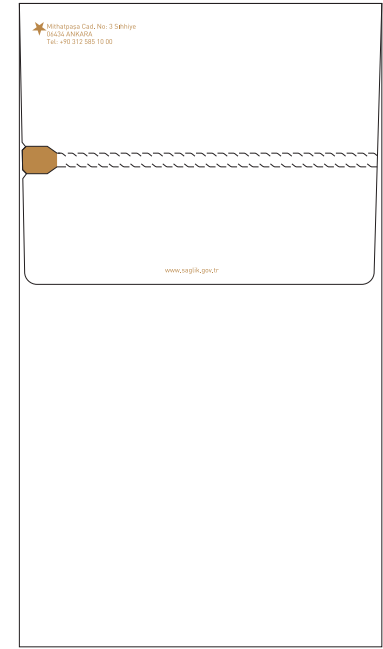




Davetiye Dış



Davetiye İç

**Davetiye İçi**

20x11 cm

Davetiye 350 gr mat kuşe kağıt kullanılarak yapılmalıdır. Baskı sonrası mat selefona uygulanmalıdır.

Arka yüz baskısı iki renkten oluşmaktadır.

- Pantone 8883 C

- Pantone 876 C

Ön yüz baskısı iki renkten oluşmaktadır.

- %40 Siyah

- Pantone 186 C

**Davetiye Zarfı**

35,5x20 cm (41,5x52,5 cm açık hali)

Davetiye zarfı 110 gr mat

kuşe kağıt kullanılarak yapılmalıdır. Baskı sonrası mat selefona uygulanmalıdır.

Baskı tek renkten oluşmaktadır.

- Pantone 876 C

Zarfıta özel bıçak izi, perforaj ve yapıştırma vardır.

İlgili tasarımın baskıya hazır dökümanını web sayfasında bulunan başlıklardaki linklerden Freehand ve Illustrator formatlarında indirebilirsiniz.

6-24

## Üstün Başarı Belgesi



### A4 Üstün Başarı Belgesi

Baskı üç renkten oluşmaktadır.  
• Pantone 186 C  
• Pantone 7472 C  
Borders: Pantone Metallic Coated 876 C

300 gr mat kuşe veya fantezi kağıt kullanılmalıdır.  
Belge üzerindeki logoda ve kenar bordürlerinde gofre yapılmalıdır.

### Etiket

4x4 cm.  
120 gr mat kuşe etiket kağıda altın varak basılmalıdır. Logotype baskısı gofre olmalıdır.  
Etiket altında renkli kumaş kurdela kullanılacaktır.

İlgili tasarımın baskıya hazır dökümanını web sayfasında bulunan başlıklardaki linklerden Freehand ve Illustrator formatlarında indirebilirsiniz.

6-25

## Başarı Belgesi



### Başarı Belgesi

Baskı üç renkten oluşmaktadır.

- Pantone 186 C
  - Pantone 7472 C
- Borders: Pantone Metallic Coated 877 C

300 gr mat kuşe veya fantezi kağıt kullanılmalıdır.

Belge üzerindeki logoda ve kenar bordürlerinde gofre yapılmalıdır.

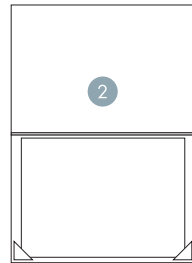
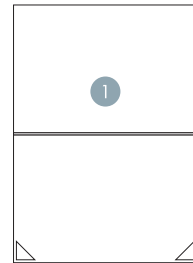
### Etiket

4x4 cm.

120 gr mat kuşe etiket kağıda gümüş varak basılmalıdır. Logotype baskısı gofre olmalıdır.

Etiketin altında renkli kumaş kurdela kullanılacaktır.

İlgili tasarımın baskıya hazır dökümanını web sayfasında bulunan başlıklardaki linklerden Freehand ve Illustrator formatlarında indirebilirsiniz.



Sağlık Bakanlığı



Sağlık Bakanlığı

34,5x24 cm  
(48,3x34,5 cm açık halı)

**Cilt Bezli Kılıf**

2 mm mukavva üzeri iç ve dış kısmı cilt bezi sıvama olacak. Logotype metal kesme olarak yapıştırılacaktır.

Sağ ve sol alta cilt bezinden kulakçık olacak.

**Termo Deri Kılıf**

2 mm mukavva üzeri Thermo deri. İç sıvama kadife astar, ön kapak süngerli mukavva taslama, arka kapak mukavva üzeri termo deri, kenar iplik dikiş, Logotype metal kesme olarak yapıştırılacaktır.

**Üstün Başarı Belgesi:**

Pantone Metallic Coated 8883 C

**Başarı Belgesi:**

Pantone Metallic Coated 876 C

Üstün başarı belgesi logo altın metal, Başarı Belgesi logosu gümüş metal olmalıdır.

İlgili tasarımın baskıya hazır dökümanını web sayfasında bulunan başlıklardaki linklerden Freehand ve Illustrator formatlarında indirebilirsiniz.


6-27

## İzin Talep Formu

1.2 cm 2.6 cm

1.2 cm

3.1 cm

  
Sağlık Bakanlığı

**İZİN TALEP FORMU**

TARİH : ...../...../20.....

Adı ve Soyadı	
Birimi	
Unvanı	
İzin Sebebi	
İzin Şekli	<input type="checkbox"/> Yıllık İzin <input type="checkbox"/> Mazeret İzni <input type="checkbox"/> Ücretsiz İzin
İzin Ait Olduğu Dönem	
İzin Başlangıç Tarihi	
İzin Bitiş Tarihi	
İzin Süresi	
İzinde Bulunacağı Adres	
İrtibat Kurulacak Tel.	

Talep Eden Personel  
İmza

Birim Yetkilisi  
İmza

Onaylayan Yetkili  
İmza

21x29.7 cm  
Baskıda farklı renk tonlarının oluşmaması için Logotype'in Pantone renk kodlarına dikkat edilmelidir.

Baskı üç renkten oluşmaktadır.  
• Siyah  
• Pantone 186 C  
• Pantone 7472 C  
90 gr 1. hamur kullanılmalıdır.

İzin talep formu 50'lik cilt olarak üst taraftan yapıştırılmalıdır.

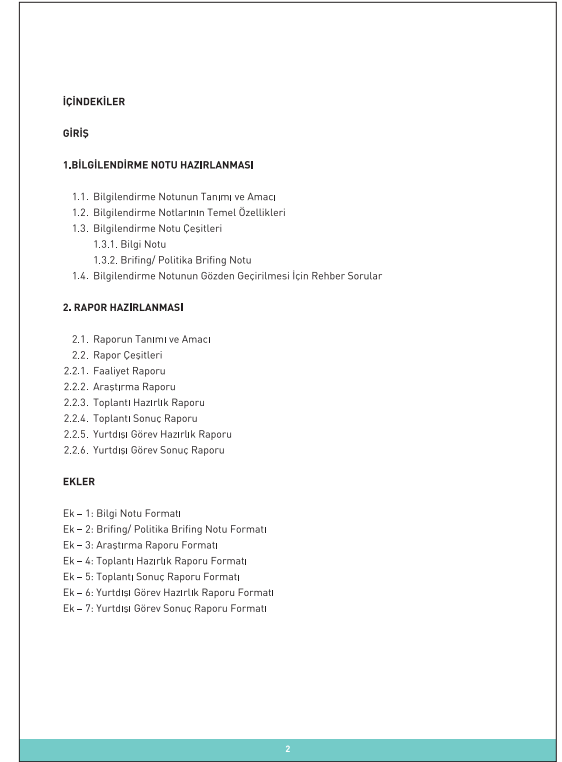
İlgili tasarımın baskıya hazır dökümanını web sayfasında bulunan başlıklardaki linklerden Freehand ve Illustrator formatlarında indirebilirsiniz.



Alternatif Kapak-1



Alternatif Kapak-2



İç Sayfalar

21x29.7 cm  
115 gr l. hamur kağıt  
kullanılmaktadır.

**Alternatif Kapak-1**

Baskı iki renkten  
oluşmaktadır.  
• Pantone 186 C  
• Pantone 200 C

**Alternatif Kapak-2**

Baskı iki renkten  
oluşmaktadır.  
• Pantone 7472 C  
• Pantone 7473 C

**İç Sayfalar**

Baskı iki renkten  
oluşmaktadır.  
• Pantone 7472 C  
• Siyah

İlgili tasarımın baskıya  
hazır dökümanını web  
sayfasında bulunan  
başlıklardaki linklerden  
Freehand ve Illustrator  
formatlarında  
indirebilirsiniz.



3.1 cm

1 cm

3.7 cm

Sağlık Bakanlığı

Politika Brifing Notu

**SAĞLIK BAKANLIĞI**

.....

Bilgi Sunulan Makam : \_\_\_\_\_

Hazırlayan : \_\_\_\_\_

Tarih : \_\_\_\_\_

Konu : \_\_\_\_\_

Amaç : \_\_\_\_\_

Yönetici Özeti : \_\_\_\_\_

Notun Değerlendirilmesi:  Bilgi yeterli  Bilgi yetersiz  Ek bilgiye ihtiyaç var

EK-2

3.1 cm

1 cm

3.7 cm

Sağlık Bakanlığı

1. Konunun Geçmişi

2. Mevcut Durum

3. Temel (Kilit) Noktalar

4. Sonuç/ Sonraki Adımlar/ Planlanan Faaliyetler

5. Politika Seçenekleri

6. Tavsiyeler

7. Ekler

8. Öneriler/ Talimatlar

EK-2

21x29.7 cm  
90 gr I. hamur kağıt  
kullanılmalıdır.

Baskı üç renkten  
oluşmaktadır.

- Siyah
- Pantone 186 C
- Pantone 7472 C

İlgili tasarımın baskıya  
hazır dökümanını web  
sayfasında bulunan  
başlıklardaki linklerden  
Freehand ve Illustrator  
formatlarında  
indirebilirsiniz.



1 cm  
3.7 cm  
3.1 cm

Sağlık Bakanlığı

Araştırma Raporu

**SAĞLIK BAKANLIĞI**

Rapor Sunulan Makam: \_\_\_\_\_  
 Konu: \_\_\_\_\_  
 Amac: \_\_\_\_\_  
 Tarih: \_\_\_\_\_  
 Hazırlayan: \_\_\_\_\_  
 Raporun Değerlendirilmesi:  Bilgi yeterli  Bilgi yetersiz  Ek bilgiye ihtiyac var  
 Öneriler/ Talimatlar: \_\_\_\_\_

1 cm  
3.7 cm  
3.1 cm

Sağlık Bakanlığı

İÇİNDEKİLER

1.  
1.1.  
1.2.  
2.  
2.1.  
2.2.

KISALTMALAR

SÖZLÜK

1 cm  
3.7 cm  
3.1 cm

Sağlık Bakanlığı

YÖNETİCİ ÖZETİ

1 cm  
3.7 cm  
3.1 cm

Sağlık Bakanlığı

TAVSİYELER

EKLER

İLETİŞİM

KAYNAKÇA

1 cm  
3.7 cm  
3.1 cm

Sağlık Bakanlığı

GİRİŞ

RAPORUN METODOLOJİSİ

BÖLÜM BAŞLIKLARI

SONUÇ

TEMEL NOKTALAR

21x29.7 cm  
90 gr I. hamur kağıt  
kullanılmalıdır.

Baskı üç renkten  
oluşmaktadır.

- Siyah
- Pantone 186 C
- Pantone 7472 C

İlgili tasarımın baskıya  
hazır dökümanını web  
sayfasında bulunan  
başlıklardaki linklerden  
Freehand ve Illustrator  
formatlarında  
indirebilirsiniz.





3.1 cm  
1 cm  
3.7 cm

  
Sağlık Bakanlığı

Yurtdışı Görev Hazırlık Raporu

**SAĞLIK BAKANLIĞI**

.....  
.....

Rapor Sunulan Makam: .....

Konusu : .....

Tarihi : .....

Yeri : .....

Düzenleyen Kurum : .....

Katılımcılar : .....

Hazırlayan : .....

1. Adı, Soyadı, Mesleği, Unvanı, Görev Yeri, Sicil No: .....

Özet : .....

Raporun Değerlendirilmesi:  Bilgi yeterli  Bilgi yetersiz  Ek bilgiye ihtiyaç var

EK-3

3.1 cm  
1 cm

  
Sağlık Bakanlığı

1. Amacı, Önemi ve Bakanlık Politika, Program, Stratejik Hedefleri ile Bağlantısı

2. Gündem/ Program

3. Ülke Hakkında Temel Bilgiler

4. Ülkenin Sağlık Sistemi ve Sağlık Sektörü ile İlgili Genel Bilgiler

5. Toplantıyı Düzenleyen/ Muhatap Kuruma İlişkin Bilgiler

6. Konunun Geçmiş/ Daha Önceki Toplantılara İlişkin Özet Bilgi

EK-4

3.1 cm  
1 cm

  
Sağlık Bakanlığı

7. Gündeme Getirecek Konular/ Gündem Maddelerine İlişkin Bakanlığımız Görüşü

8. Açıklanmasında Fayda Görülen Diğer Hususlar

9. Konuyla İlgili Bakanlık Birimleri ve Yapılacak Hazırlıklar

10. Ekler

11. Öneriler/ Talimatlar

EK-4

21x29.7 cm  
90 gr I. hamur kağıt  
kullanılmalıdır.

Baskı üç renkten  
oluşmaktadır.

- Siyah
- Pantone 186 C
- Pantone 7472 C

İlgili tasarımın baskıya  
hazır dökümanını web  
sayfasında bulunan  
başlıklardaki linklerden  
Freehand ve Illustrator  
formatlarında  
indirebilirsiniz.

1 cm 3.1 cm

  
Sağlık Bakanlığı

Yurtdışı Görev Sonuç Raporu

**SAĞLIK BAKANLIĞI**

.....  
.....

Raporun Sunulan Makamı :  
Konusu :  
Tarihi :  
Yeri :  
Düzenleyen Kurum :  
Katılımcılar :  
Hazırlayan :  
1. Adı, Soyadı, Mesleği, Unvanı, Görev Yeri, Sicil No:

Özet :

Raporun Değerlendirilmesi:  Bilgi yeterli  Bilgi yetersiz  Ek bilgiye ihtiyaç var

Ek-7

1 cm 3.1 cm

  
Sağlık Bakanlığı

1. Amacı, Önemi ve Bakanlık Politika, Program, Stratejik Hedefleri ile Bağlantısı

2. Gündem/ Program ve Görüşülen Konular ile İlgili Bilgi

3. Ülke Hakkında Temel Bilgiler

4. Ülkenin Sağlık Sistemi ve Sağlık Sektörü ile İlgili Genel Bilgiler

5. Toplantıyı Düzenleyen/ Muhatap Kuruma İlişkin Bilgiler

6. Konunun Geçmiş/ Daha Önceki Toplantılara İlişkin Özet Bilgi

7. Sonuç/ Alınan Kararlar

Ek-7

1 cm 3.1 cm

  
Sağlık Bakanlığı

8. Görülen Yenilikler/ İyi Uygulama Örnekleri

9. Elde Edilen Dokümanlar

10. Programın Genel Hakkındaki Görüş ve Öneriler

11. Katılımcılara Yönelik Tutum ve Davranışlar, Karşılaşılan Güçlükler

12. Açıklanmasında Fayda Görülen Diğer Hususlar

13. Dağıtım Yapılacak Birimler ve Yapılacak İşler

14. Öneriler/ Talimatlar

Ek-7

21x29.7 cm  
90 gr l. hamur kağıt  
kullanılmalıdır.

Baskı üç renkten  
oluşmaktadır.

- Siyah
- Pantone 186 C
- Pantone 7472 C

İlgili tasarımın baskıya  
hazır dökümanını web  
sayfasında bulunan  
başlıklardaki linklerden  
Freehand ve Illustrator  
formatlarında  
indirebilirsiniz.

6-36

## Kırlangıç Kokart



7.5x11.6 cm  
Kırlangıç kokart

Kırlangıç kokart 80 gr kuşe etiket veya kumaş kullanılarak yapılabilir.

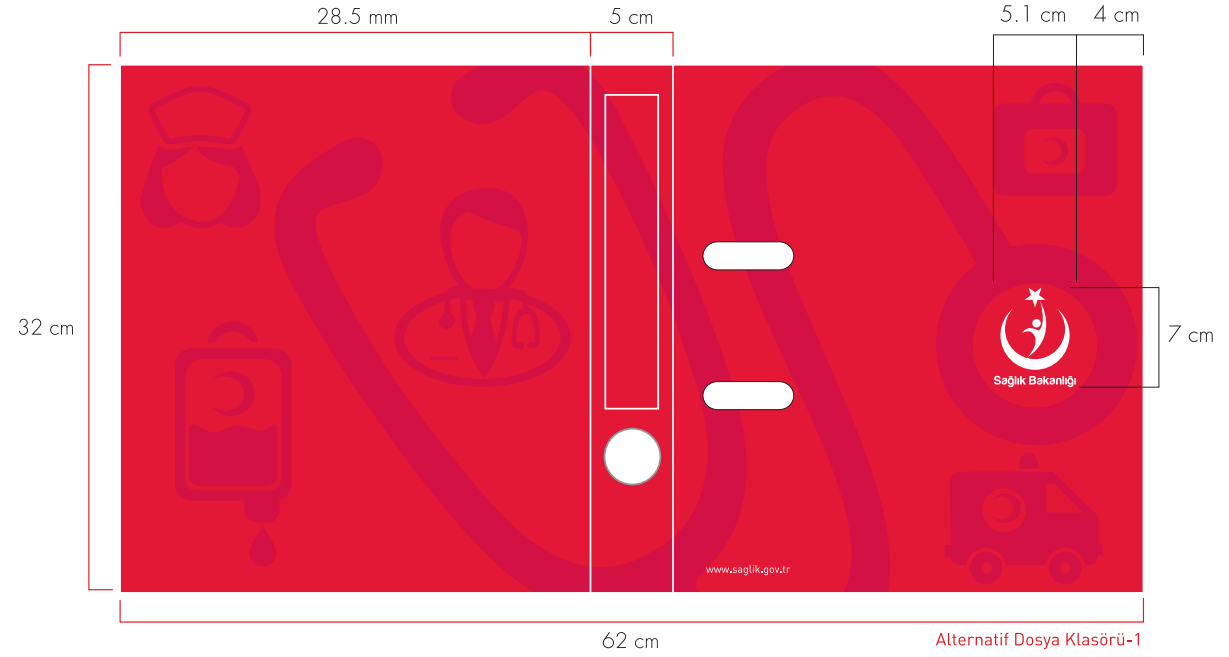
Baskı iki renkten oluşmaktadır.

- Pantone 186 C
- Pantone 7472 C

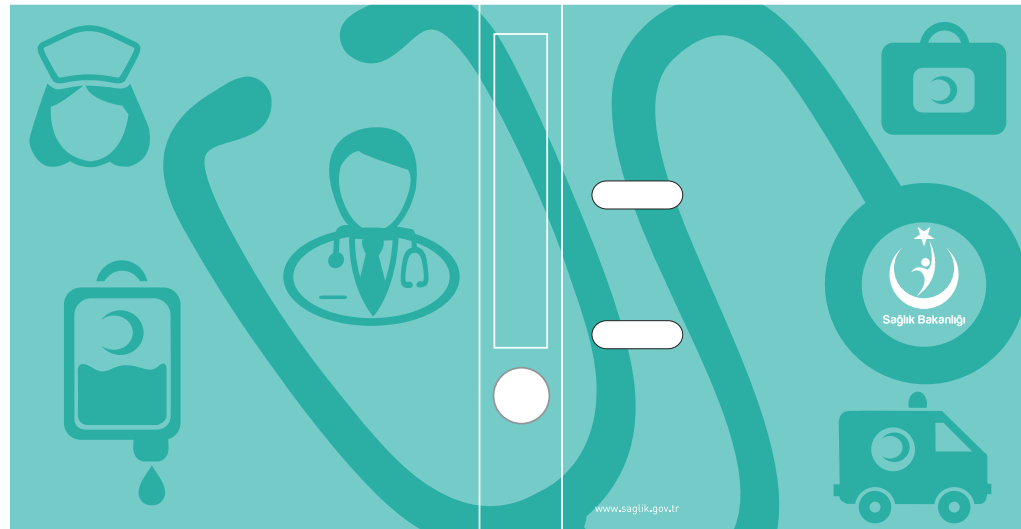
İlgili tasarımın baskıya hazır dökümanını web sayfasında bulunan başlıklardaki linklerden Freehand ve Illustrator formatlarında indirebilirsiniz.



## Dosya Klasörü



Alternatif Dosya Klasörü-1



Alternatif Dosya Klasörü-2

110 gr mat kuşe klasör üzerine sıvama yapılacaktır.

### Alternatif Dosya Klasörü-1

Baskı iki renkten oluşmaktadır.

- Pantone 186 C
- Pantone 200 C

### Alternatif Dosya Klasörü-2

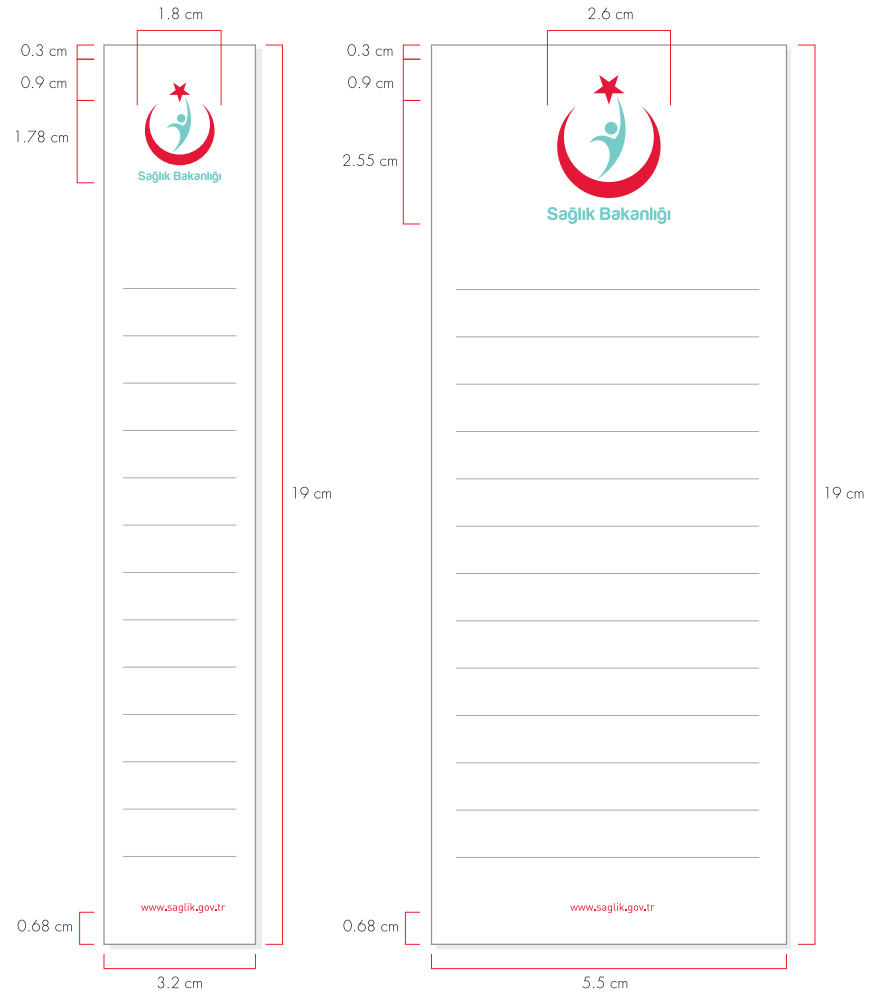
Baskı iki renkten oluşmaktadır.

- Pantone 7472 C
- Pantone 7473 C

İlgili tasarımın baskıya hazır dökümanını web sayfasında bulunan başlıklardaki linklerden Freehand ve Illustrator formatlarında indirebilirsiniz.

6-38

## Klasör Sırtlığı



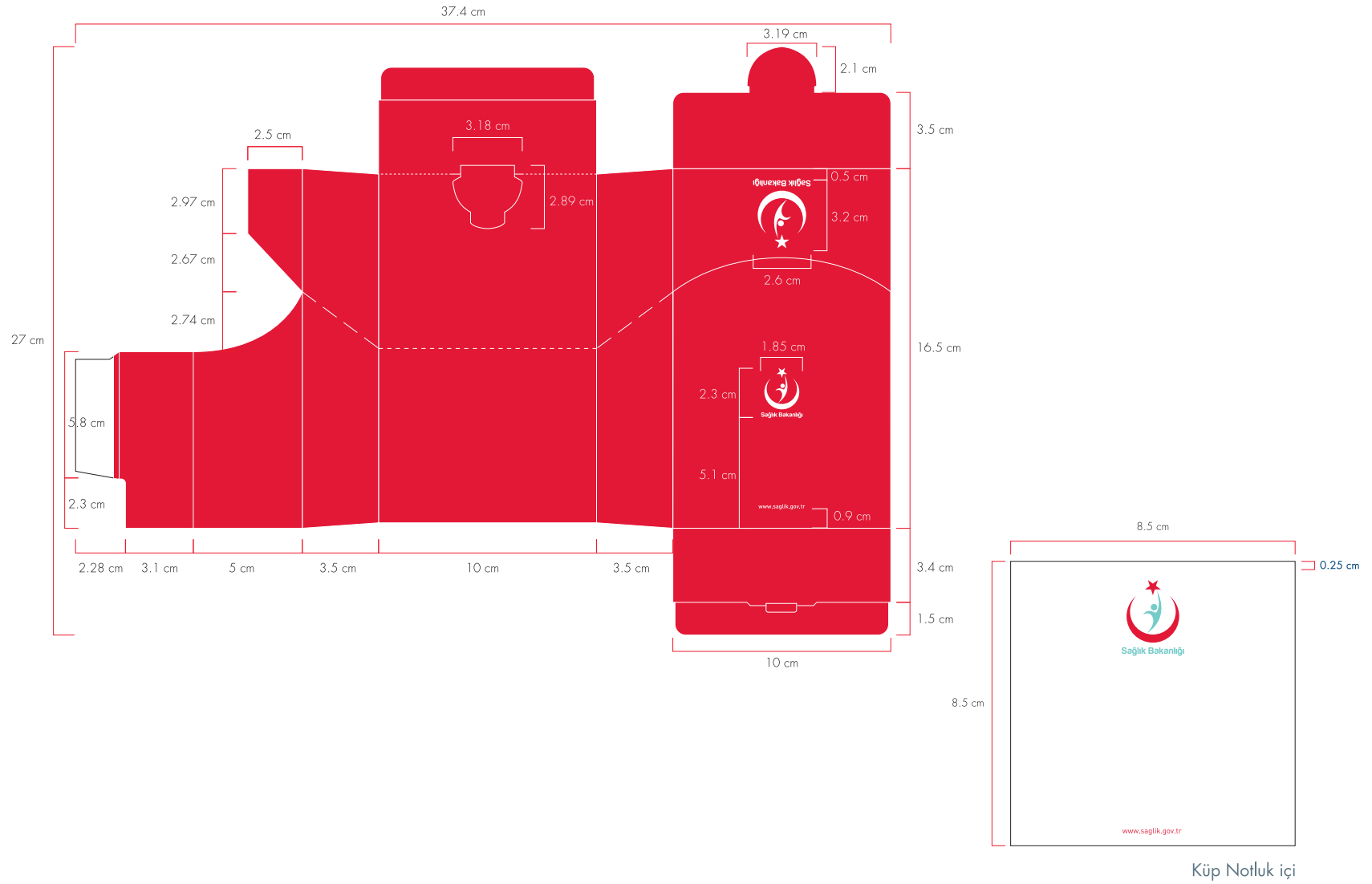
250 gr karton kullanılarak yapılmalıdır.

Baskı üç renkten oluşmaktadır.

- Siyah
- Pantone 186 C
- Pantone 7472 C

İlgili tasarımın baskıya hazır dökümanını web sayfasında bulunan başlıklardaki linklerden Freehand ve Illustrator formatlarında indirebilirsiniz.





Küp Notluk içi

37.4x27 cm açık halı  
10x16.5 cm kapalı halı  
8.5x8.5 cm küp notluk içi

Notluk kutusu için kullanılacak kağıt 300 gr mat kuşedir. Baskı sonrası mat selofan uygulanmalıdır.

Baskı tek renkten oluşmaktadır.

- Pantone 186 C

Notluk 80 gr l. hamur kağıt kullanılarak yapılmalıdır.

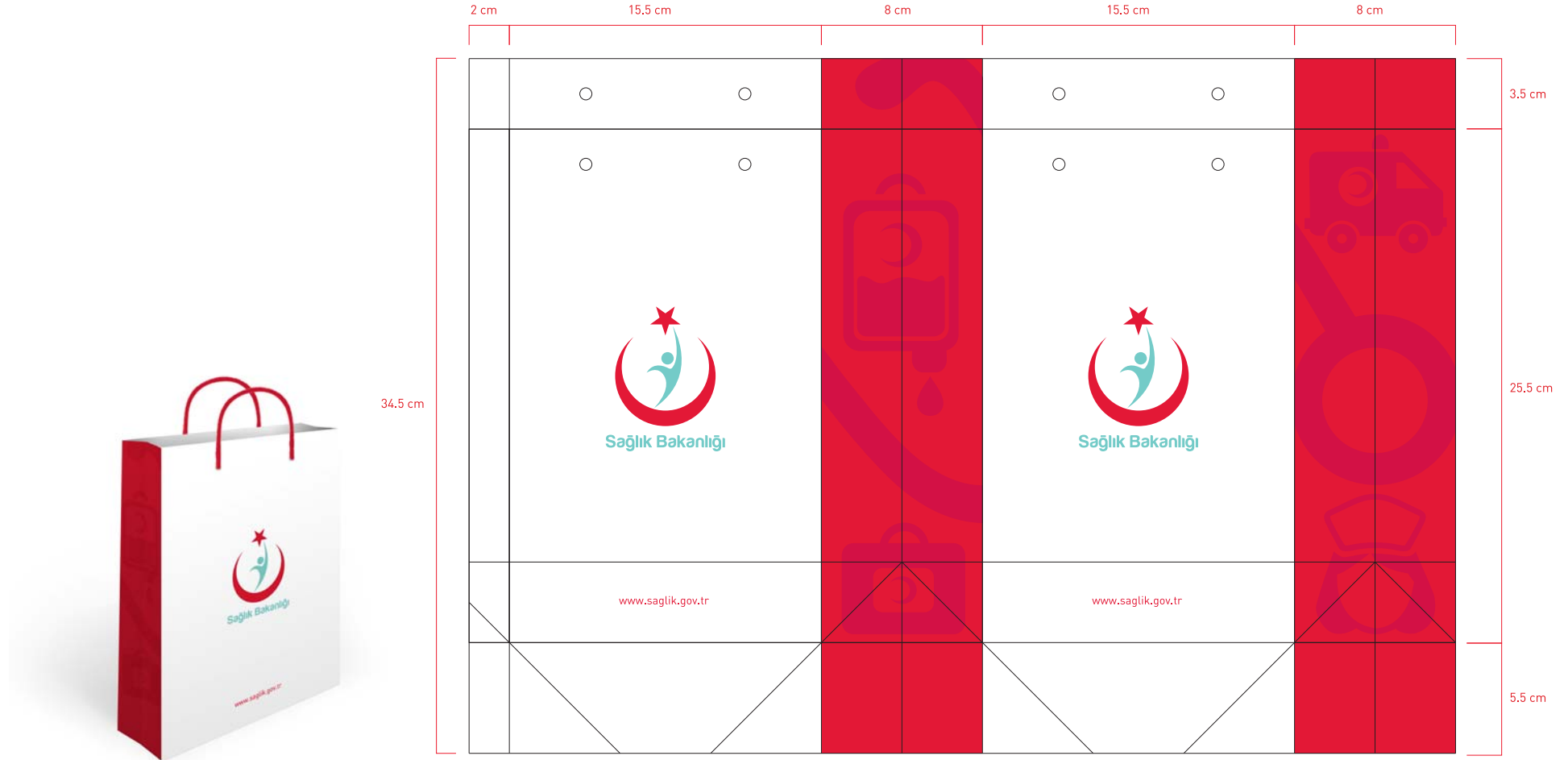
Baskı iki renkten oluşmaktadır.

- Pantone 186 C
- Pantone 7472 C

İlgili tasarımın baskıya hazır dökümanını web sayfasında bulunan başlıklardaki linklerden Freehand ve Illustrator formatlarında indirebilirsiniz.

6-40

## Kağıt Çanta Küçük Boy



15.5x20.5x8 cm  
(açık hali 49x34.5 cm)  
Kağıt çanta (küçük boy),  
yukarıda belirtilen örnek  
ölçü ve oranlara bağlı  
kalınarak uygulanmalıdır.

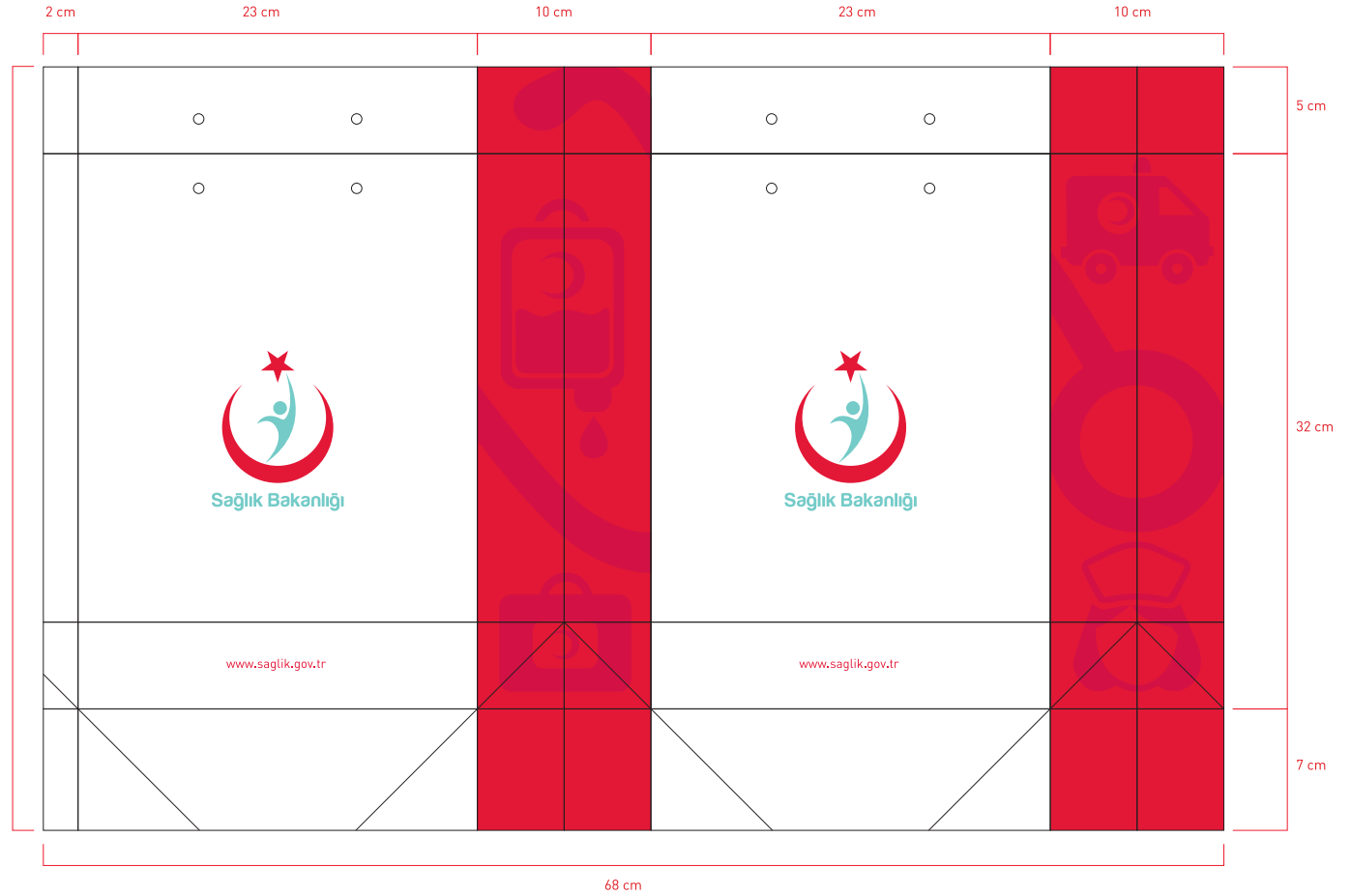
Kağıt çanta için 300 gr.  
Amerikan Bristol kağıt  
kullanılmalıdır. Mat  
selefon kaplanmalıdır.  
Yapıştırma vardır.

İp rengi turkuaz veya  
kırmızı olmalıdır.  
Baskı üç renkten  
oluşmaktadır.  
• Pantone 186 C  
• Pantone 7472 C  
• Pantone 200 C

İlgili tasarımın baskıya  
hazır dökümanını web  
sayfasında bulunan  
başlıklardaki linklerden  
Freehand ve Illustrator  
formatlarında  
indirebilirsiniz.

6-41

## Kağıt Çanta Orta Boy



23x32x10 cm  
(açık hali 68x44 cm)  
Kağıt çanta (orta boy),  
yukarıda belirtilen örnek  
ölçü ve oranlara bağlı  
kalınarak uygulanmalıdır.

Kağıt çanta için 300 gr.  
Amerikan Bristol kağıt  
kullanılmalıdır. Mat  
selefon kaplanmalıdır.  
Yapıştırma vardır.

İp rengi turkuaz veya  
kırmızı olmalıdır.  
Baskı üç renkten  
oluşmaktadır.  
• Pantone 186 C  
• Pantone 7472 C  
• Pantone 200 C

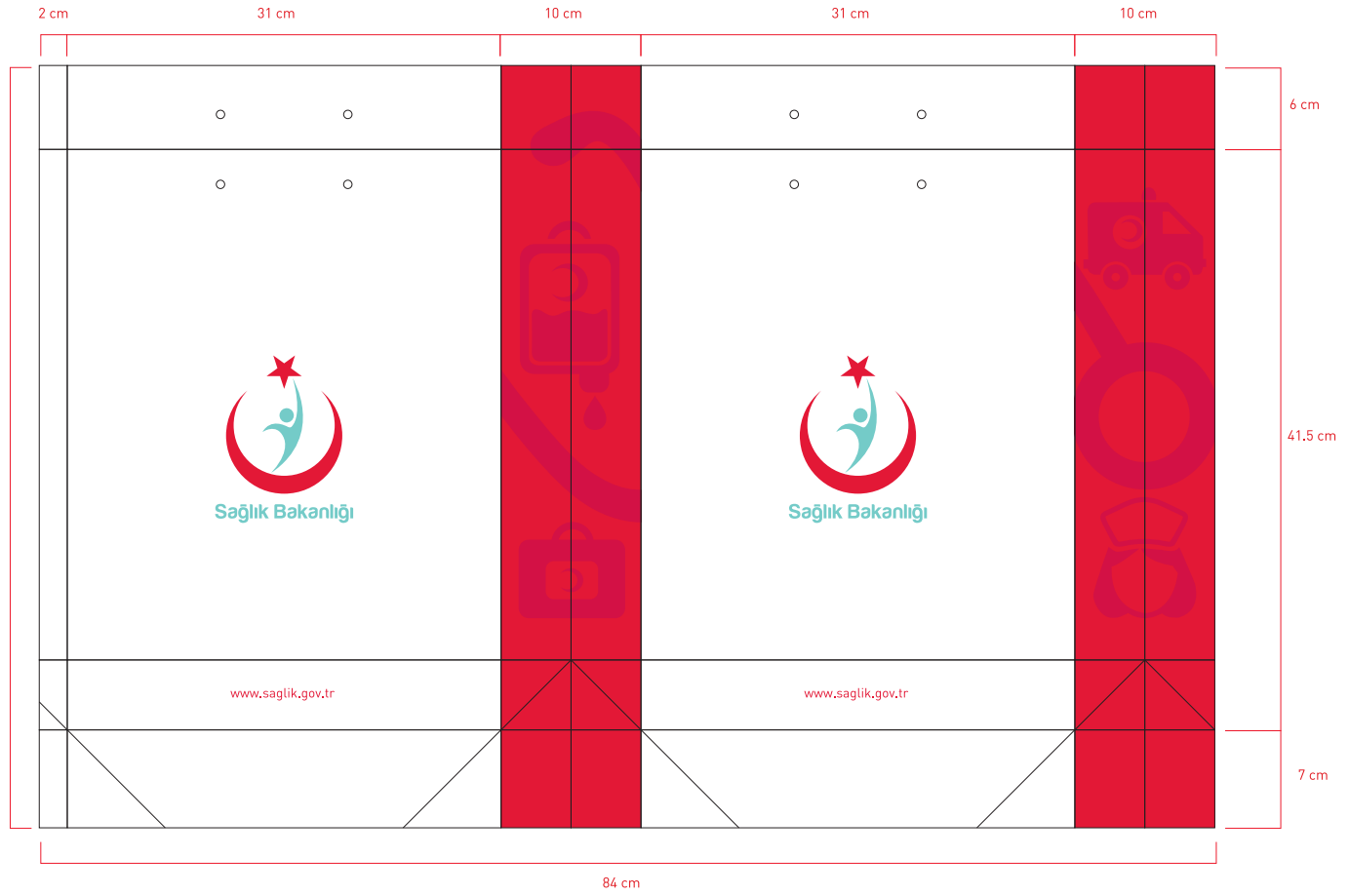
İlgili tasarımın baskıya  
hazır dökümanını web  
sayfasında bulunan  
başlıklardaki linklerden  
Freehand ve Illustrator  
formatlarında  
indirebilirsiniz.

6-42

## Kağıt Çanta Büyük Boy



54,5 cm



31x41.5x10 cm  
(açık hali 84x54.5 cm)  
Kağıt çanta (büyük boy),  
yukarıda belirtilen örnek  
ölçü ve oranlara bağlı  
kalınarak uygulanmalıdır.

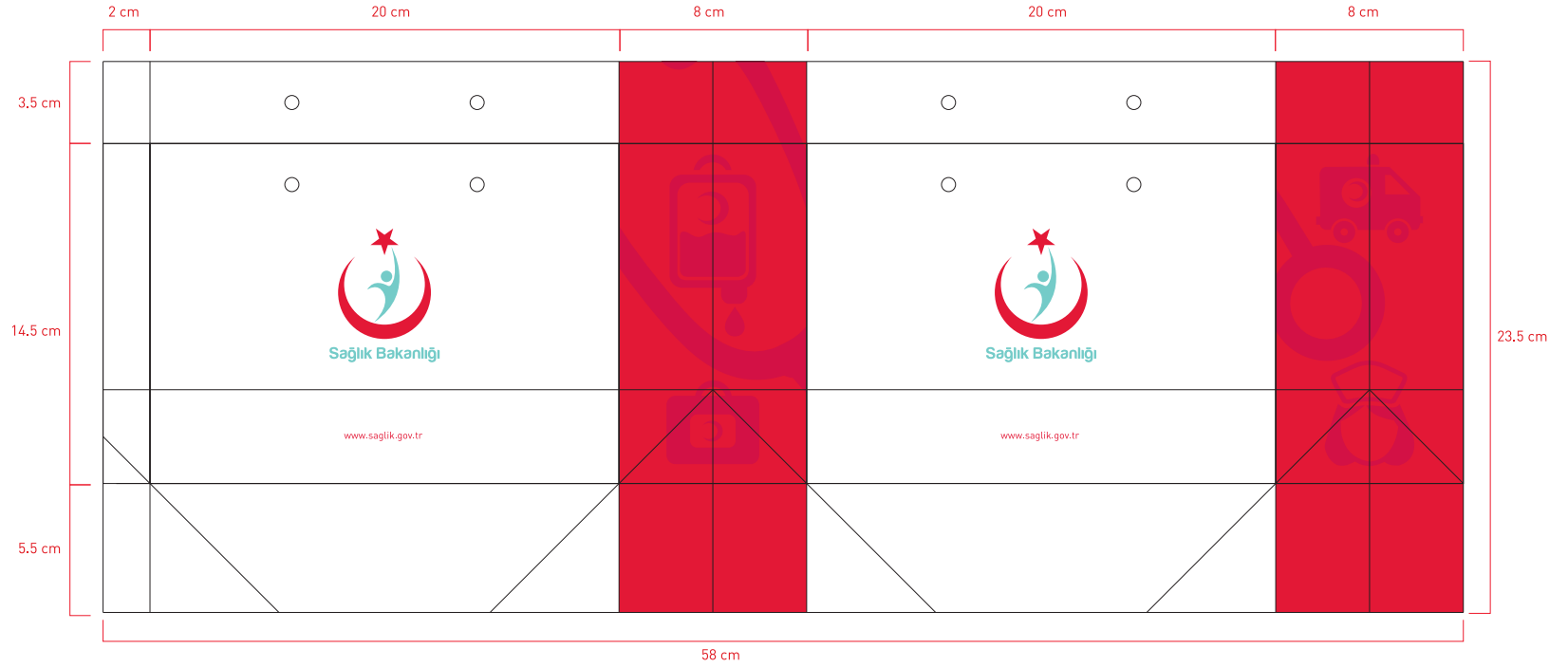
Kağıt çanta için 300 gr.  
Amerikan Bristol kağıt  
kullanılmalıdır. Mat  
selefon kaplanmalıdır.  
Yapıştırma vardır.

İp rengi turkuaz olmalıdır.  
Baskı üç renkten  
oluşmaktadır.  
• Pantone 186 C  
• Pantone 7472 C  
• Pantone 200 C

İlgili tasarımın baskıya  
hazır dökümanını web  
sayfasında bulunan  
başlıklardaki linklerden  
Freehand ve Illustrator  
formatlarında  
indirebilirsiniz.

6-43

## Yatay Kağıt Çanta Küçük Boy



14.5x20x8 cm  
(açık hali 58x23.5 cm)  
Kağıt çanta (küçük boy),  
yukarıda belirtilen örnek  
ölçü ve oranlara bağlı  
kalınarak uygulanmalıdır.

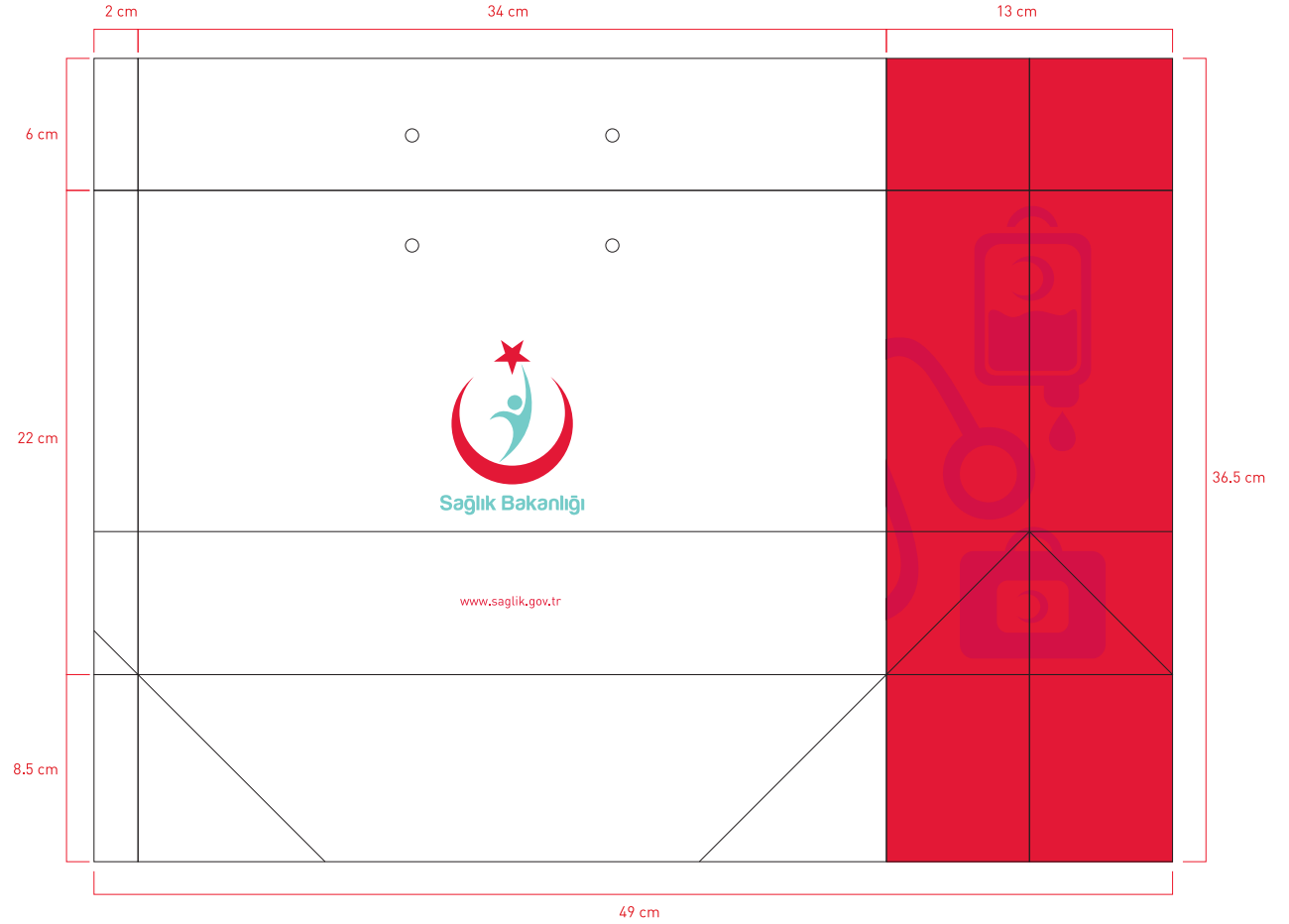
Kağıt çanta için 300 gr.  
Amerikan Bristol kağıt  
kullanılmalıdır. Mat  
selefon kaplanmalıdır.  
Yapıştırma vardır.

İp rengi turkuaz veya  
kırmızı olmalıdır.  
Baskı üç renkten  
oluşmaktadır.  
• Pantone 186 C  
• Pantone 7472 C  
• Pantone 200 C

İlgili tasarımın baskıya  
hazır dökümanını web  
sayfasında bulunan  
başlıklardaki linklerden  
Freehand ve Illustrator  
formatlarında  
indirebilirsiniz.

6-44

## Yatay Kağıt Çanta Orta Boy



34x22x13 cm  
(açık hali 49x36.5 cm)

Yatay kağıt çanta (orta boy),  
yukarıda belirtilen örnek  
ölçü ve oranlara bağlı  
kalınarak uygulanmalıdır.

Kağıt çanta için 300 gr.  
Amerikan Bristol kağıt  
kullanılmalıdır. Mat  
selefon kaplanmalıdır.  
Yapıştırma vardır.

İp rengi turkuaz veya  
kırmızı olmalıdır.

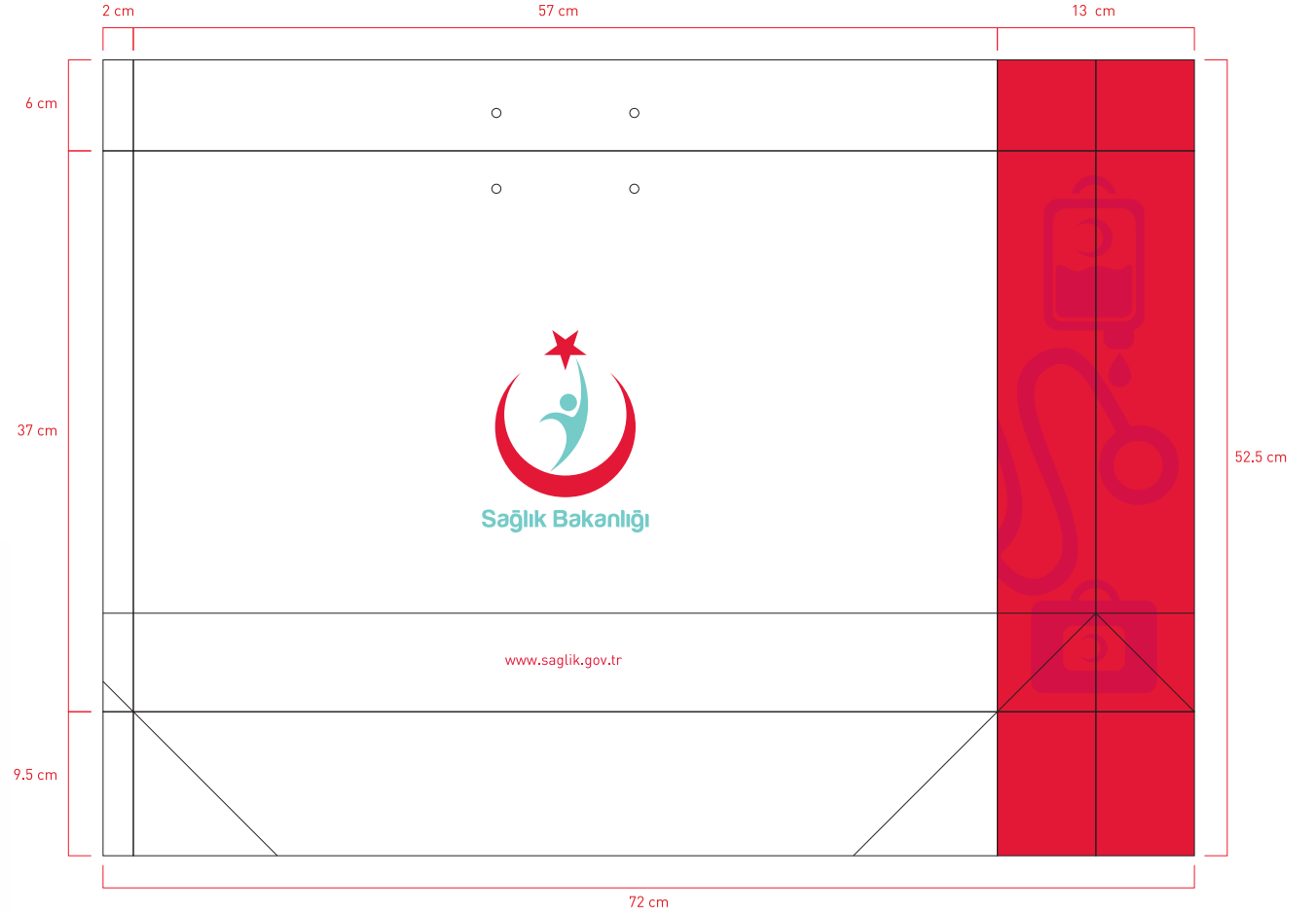
Baskı üç renkten  
oluşmaktadır.

- Pantone 186 C
- Pantone 7472 C
- Pantone 200 C

İlgili tasarımın baskıya  
hazır dökümanını web  
sayfasında bulunan  
başlıklardaki linklerden  
Freehand ve Illustrator  
formatlarında  
indirebilirsiniz.

6-45

## Yatay Kağıt Çanta Büyük Boy



57x37x13 cm  
(açık hali 72x52.5 cm)  
Yatay kağıt çanta (büyük boy), yukarıda belirtilen örnek ölçü ve oranlara bağlı olarak uygulanmalıdır.

Kağıt çanta için 300 gr. Amerikan Bristol kağıt kullanılmalıdır. Mat selefon kaplanmalıdır. Yapıştırma vardır.

İp rengi turkuaz veya kırmızı olmalıdır. Baskı üç renkten oluşmaktadır.  
• Pantone 186 C  
• Pantone 7472 C  
• Pantone 200 C

İlgili tasarımın baskıya hazır dökümanını web sayfasında bulunan başlıklardaki linklerden Freehand ve Illustrator formatlarında indirebilirsiniz.



Alternatif Plastik Poşet-1

Alternatif Plastik Poşet-2

40x50 cm

Plastik poşetler, yukarıda belirtilen örnek ölçü ve oranlara bağlı kalınarak uygulanmalıdır.

**Alternatif Plastik Poşet-1**

Baskı iki renkten oluşmaktadır.

- Pantone 186 C
- Pantone 200 C

**Alternatif Plastik Poşet-2**

Baskı iki renkten oluşmaktadır.

- Pantone 7472 C
- Pantone 7473 C

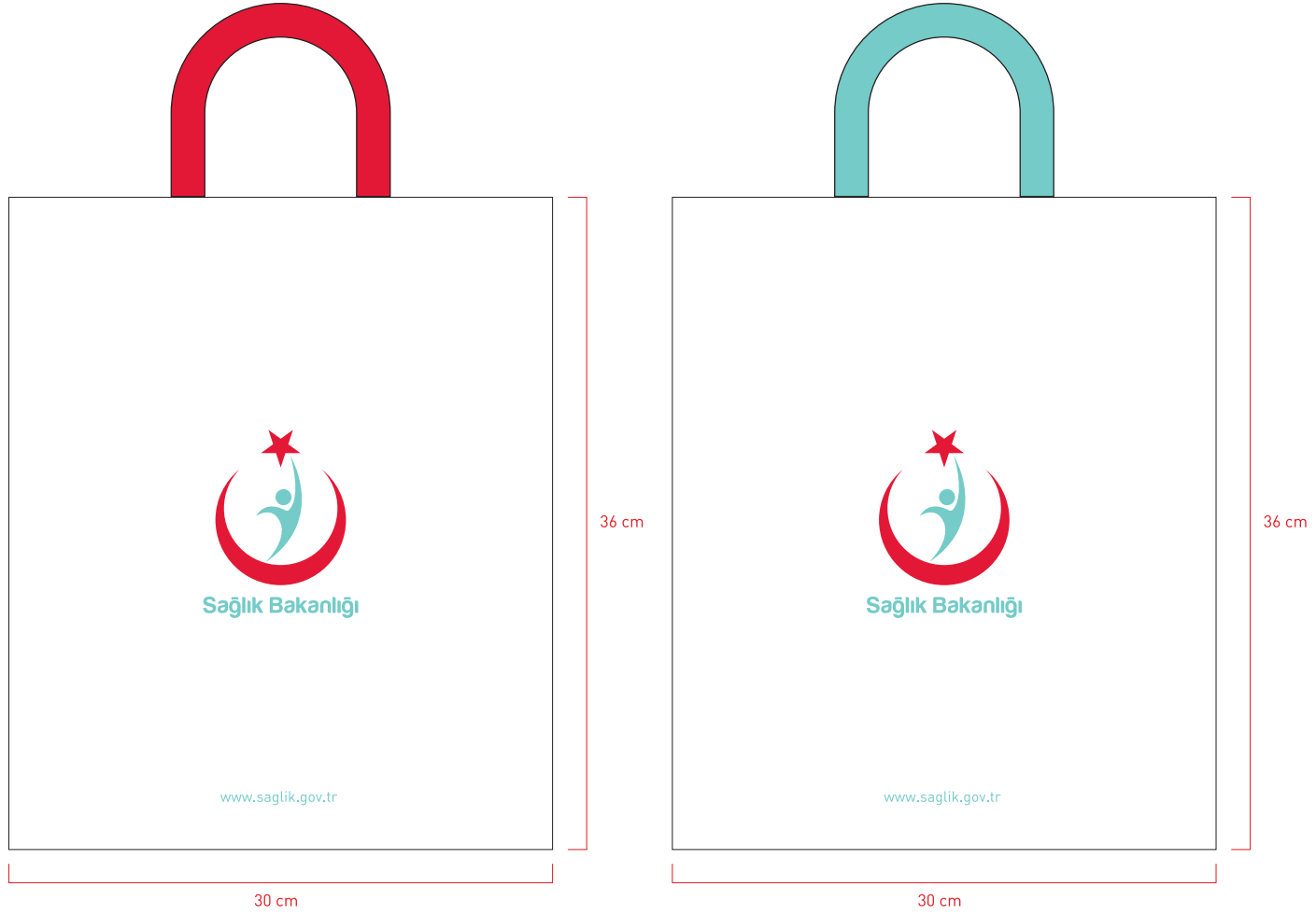
İlgili tasarımın baskıya hazır dökümanını web sayfasında bulunan başlıklardaki linklerden Freehand ve Illustrator formatlarında indirebilirsiniz.





6-48

## Bez Çanta



30x36 cm

Bez çanta, yanda belirtilen örnek ölçü ve oranlara bağlı kalınarak uygulanmalıdır.

Logotype baskı veya nakış olabilir.

Baskı iki renkten oluşmaktadır.

- Pantone 186 C
- Pantone 7472 C

İlgili tasarımın baskıya hazır dökümanını web sayfasında bulunan başlıklardaki linklerden Freehand ve Illustrator formatlarında indirebilirsiniz.

6-49

## Ambalaj Kağıdı



70x100 cm  
Ambalaj Kağıdı

Baskı tek renktir.  
• Pantone 876 C  
• Pantone 877 C

İlgili tasarımın baskıya hazır dökümanını web sayfasında bulunan başlıklardaki linklerden Freehand ve Illustrator formatlarında indirebilirsiniz.

# 7

## PERSONEL VE ZİYARETÇİ KARTLARI

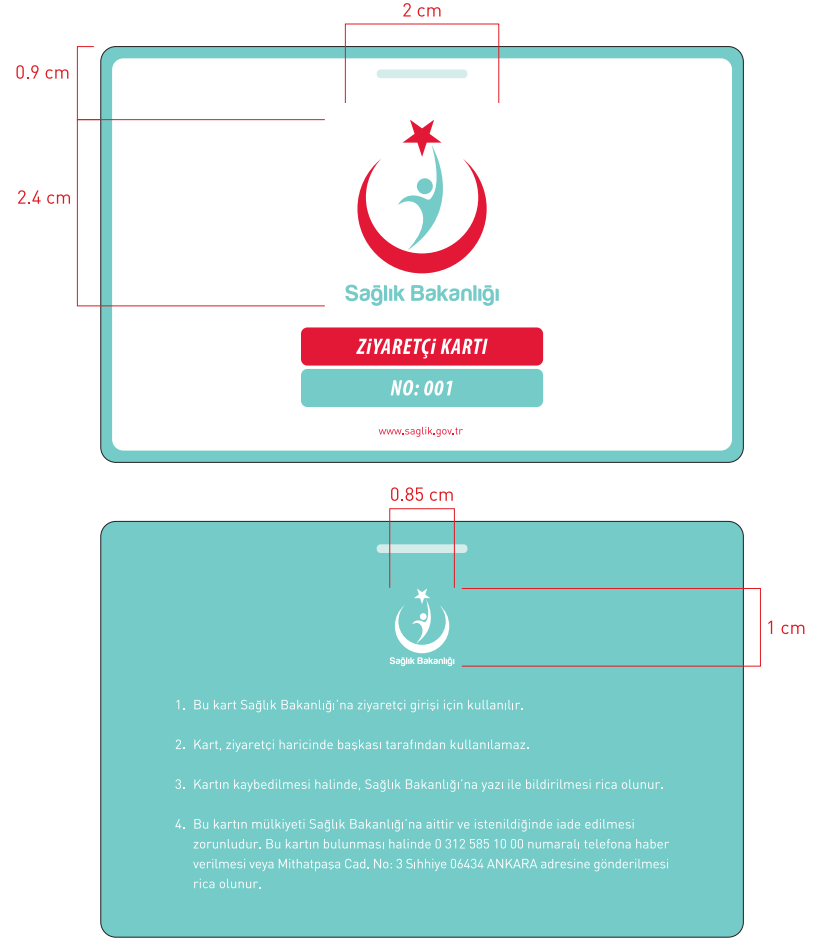
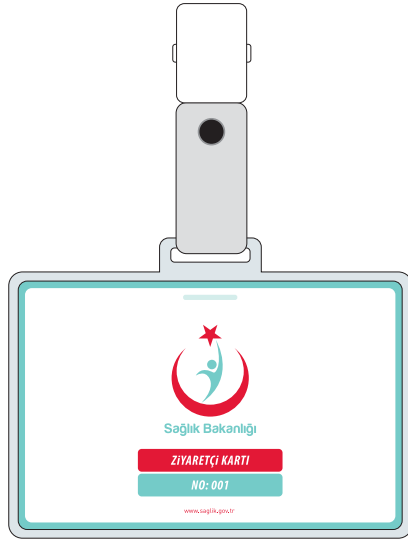
- 7-1 Personel Kartı
- 7-2 Ziyaretçi Kartı
- 7-3 Araç Kartı
- 7-4 Misafir Araç Kartı
- 7-5 Lojistik Kartı
- 7-6 Bagaj Kartı



**Kurum kimlik kartı  
yapım aşamasındadır.**

7-2

## Ziyaretçi Kartı



8.5x5.5 cm

Ziyaretçi kartı, teslin kağıda basılarak, mat PVC kaplanıp, 1 mikron ara transferi ile birlikte özel kesim yapılarak uygulanır.

Baskı iki renkten oluşmaktadır.

- Pantone 186 C
- Pantone 7472 C

Baskıda farklı renk tonlarının oluşmaması için logonun Pantone renk kodlarına dikkat edilmelidir.

İlgili tasarımın baskıya hazır dökümanını web sayfasında bulunan başlıklardaki linklerden Freehand ve Illustrator formatlarında indirebilirsiniz.

7-3

## Araç Kartı



15x8 cm  
Araç kartları, 350 gr mat kuşe kağıda basılıp pvc kaplanmalıdır.

Baskı üç renkten oluşmaktadır.

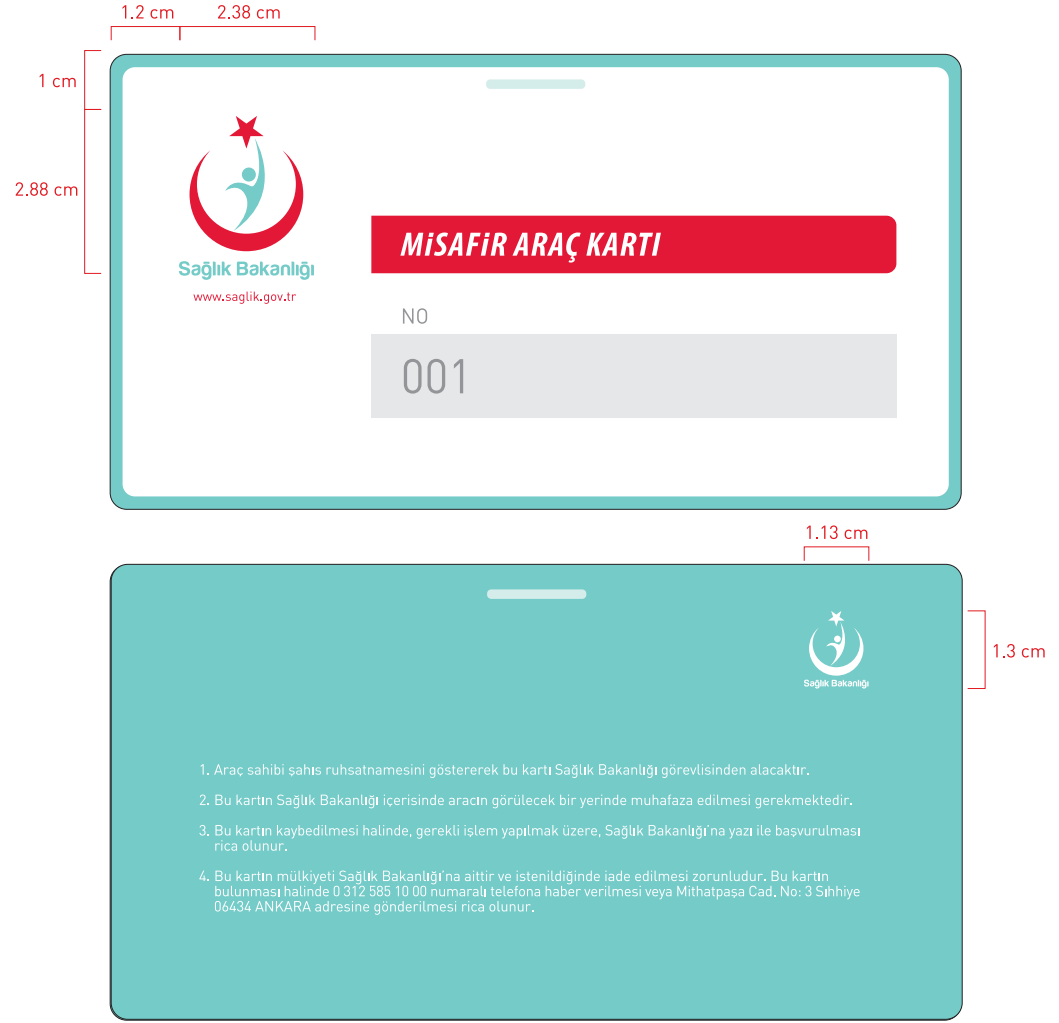
- Siyah
- Pantone 186 C
- Pantone 7472 C

Baskıda farklı renk tonlarının oluşmaması için logonun Pantone renk kodlarına dikkat edilmelidir.

İlgili tasarımın baskıya hazır dökümanını web sayfasında bulunan başlıklardaki linklerden Freehand ve Illustrator formatlarında indirebilirsiniz.

7-4

## Misafir Araç Kartı



15x8 cm  
Misafir araç kartları, 350 gr  
mat kuşe kağıda basılıp  
pvc kaplanmalıdır.

Baskı üç renkten  
oluşmaktadır.

- Siyah
- Pantone 186 C
- Pantone 7472 C

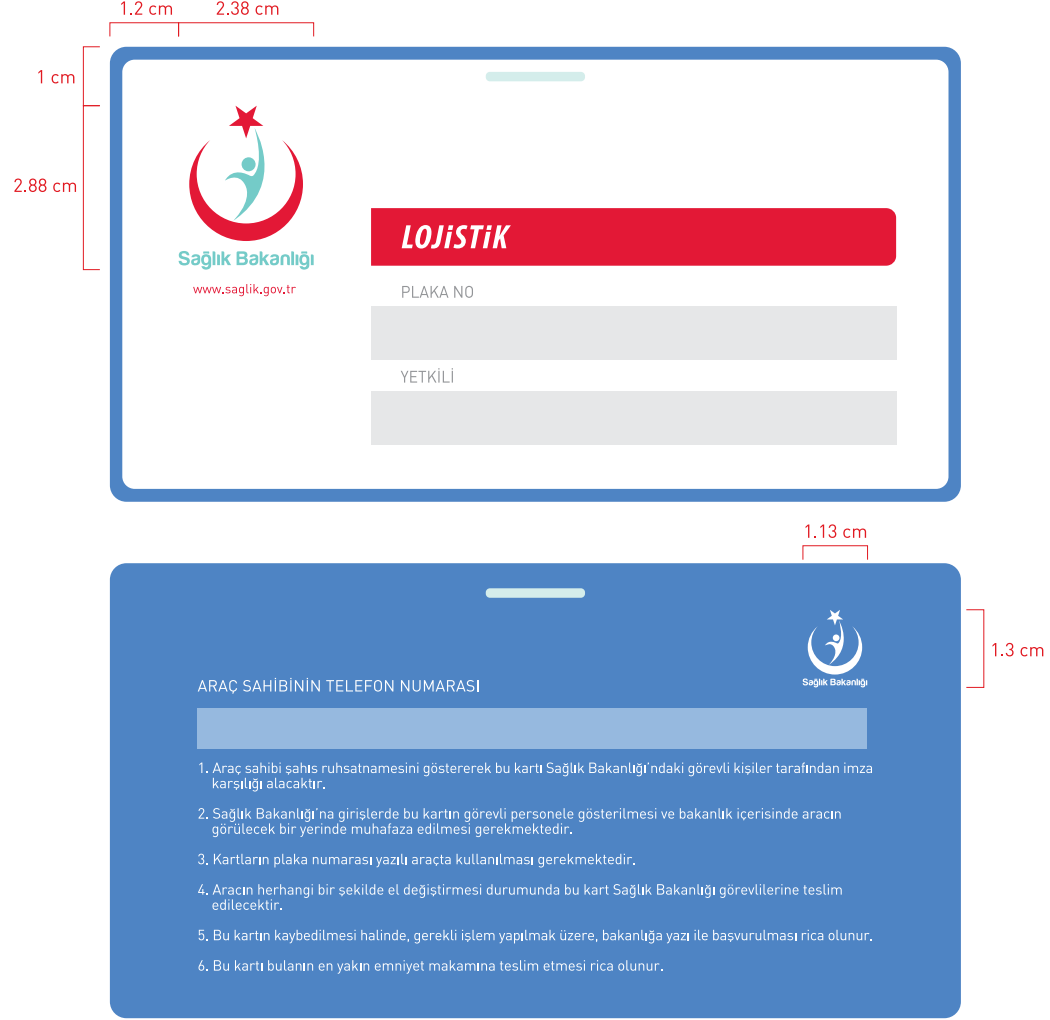
Baskıda farklı renk  
tonlarının oluşmaması için  
logonun Pantone renk  
kodlarına dikkat  
edilmelidir.

İlgili tasarımın baskıya  
hazır dökümanını web  
sayfasında bulunan  
başlıklardaki linklerden  
Freehand ve Illustrator  
formatlarında  
indirebilirsiniz.



7-5

## Lojistik Kartı



15x8 cm  
Lojistik kartı, 350 gr mat  
kuşe kağıda basılıp pvc  
kaplanmalıdır.

Baskı dört renkten  
oluşmaktadır.

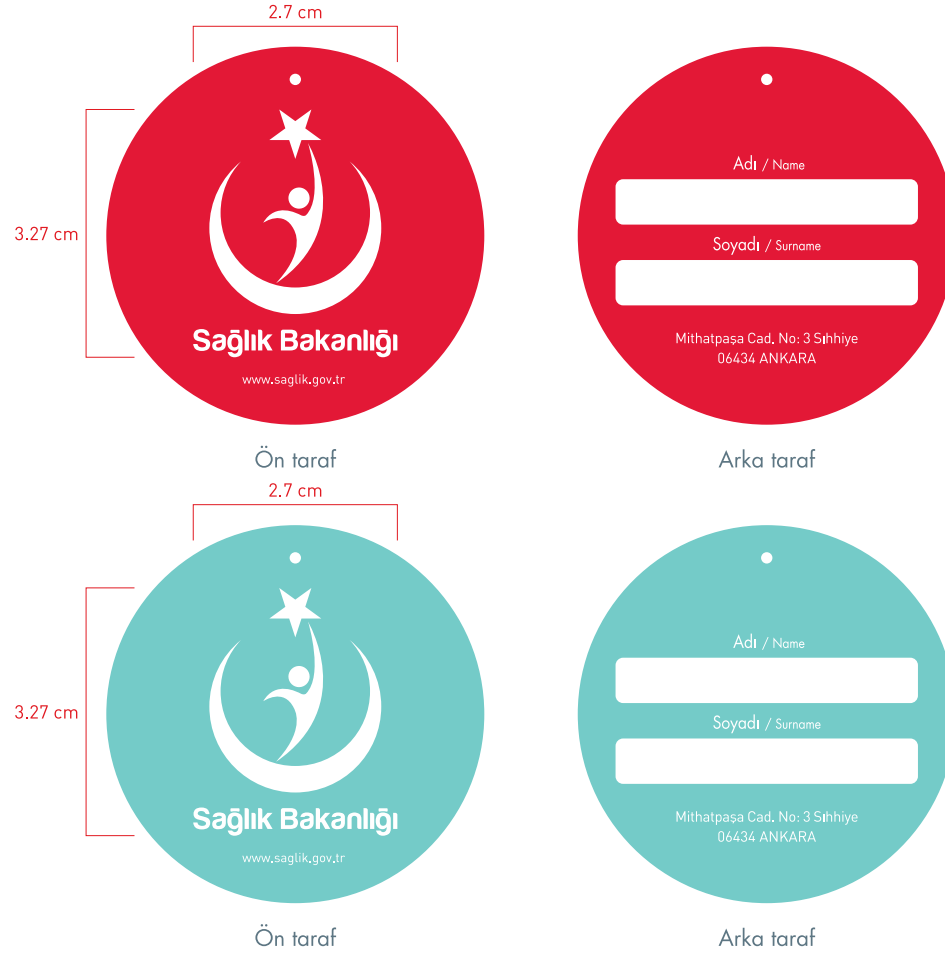
- Siyah
- Pantone 186 C
- Pantone 7472 C
- Pantone 2727 C

Baskıda farklı renk  
tonlarının oluşmaması için  
logonun Pantone renk  
kodlarına dikkat  
edilmelidir.

İlgili tasarımın baskıya  
hazır dökümanını web  
sayfasında bulunan  
başlıklardaki linklerden  
Freehand ve Illustrator  
formatlarında  
indirebilirsiniz.

7-6

## Bagaj Kartı



5x5 cm  
Bagaj kartına ilişkin  
oranlar yukarıdaki gibidir.

300 gr mat kuşe kağıt  
kullanılmalıdır.  
Baskı tek renkten  
oluşmaktadır.  
• Pantone 186 C  
• Pantone 7472 C

Baskıda farklı renk  
tonlarının oluşmaması için  
Logotype'in Pantone renk  
kodlarına dikkat  
edilmelidir.

İlgili tasarımın baskıya  
hazır dökümanını web  
sayfasında bulunan  
başlıklardaki linklerden  
Freehand ve Illustrator  
formatlarında  
indirebilirsiniz.

# 8

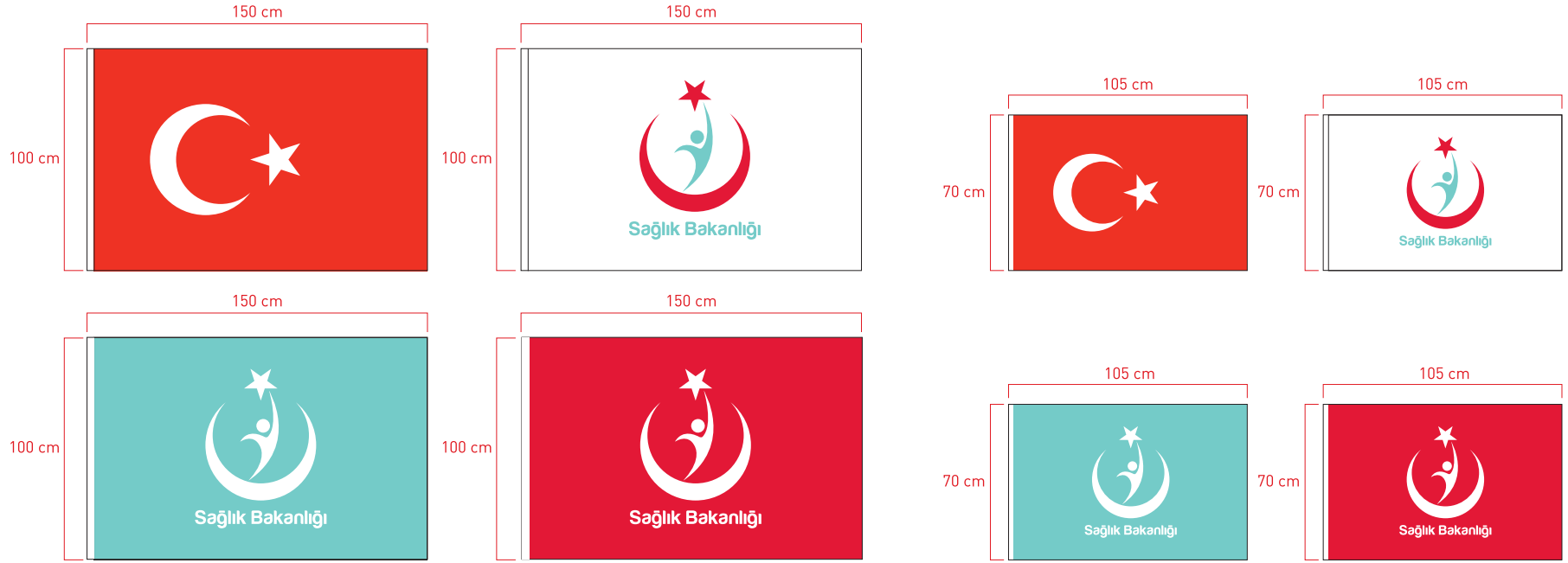
## BAYRAKLAR VE PROMOSYONLAR

- 8-1 Gönder Bayrağı
- 8-2 Masa Bayrağı
- 8-3 Yelken Bayrak
- 8-4 Üçgen ve Dikdörtgen Bayraklar
- 8-5 Kırilangıç Bayraklar
- 8-6 Atatürk, Başbakan ve Bakan Fotoğrafları
- 8-7 Tişört
- 8-8 Şapka
- 8-9 Kupa Bardak
- 8-10 Anahtarlık
- 8-11 Kalem
- 8-12 Teneke Kokart
- 8-13 Adımsayar
- 8-14 İlk Yardım Seti
- 8-15 Hap Kutuları
- 8-16 Rozet
- 8-17 Araba Kokusu
- 8-18 Etiket
- 8-19 Kalemlik Üzeri Logo Uygulaması
- 8-20 Şemsiye Üzeri Logo Uygulaması
- 8-21 Saat Üzeri Logo Uygulaması
- 8-22 Sahne Arka Fon ve Kürsü
- 8-23 Örümcek Stand ve Kürsü
- 8-24 Roll-Up
- 8-25 Çelenk



8-1

## Gönder Bayrağı



150x100 cm  
Gönder bayrakları,  
yukarıda gösterilen ebat ve  
proporsiyonlarda  
uygulanabilir.

Eğer üç adet bayrak var  
ise, Türk bayrağı ortada ve  
diğerlerinden daha  
yüksekte yer alacak.

Eğer yan yana sıralı üçten  
daha fazla bayrak var ise  
soldan sağa doğru Türk  
bayrağı, beyaz Bakanlık  
bayrağı ve turkuaz  
Bakanlık bayrağı şeklinde  
sıralanacaktır.

İlgili tasarımın baskıya  
hazır dökümanını web  
sayfasında bulunan  
başlıklardaki linklerden  
Freehand ve Illustrator  
formatlarında  
indirebilirsiniz.

8-2

## Masa Bayrağı



22.5x15 cm  
Masa bayrakları, yukarıda  
gösterilen ebat ve  
proporsiyonlarda  
uygulanabilir.

Baskı, zeminli kullanımda  
tek, beyaz zemine  
kullanımda iki renkten  
oluşmaktadır.

- Pantone 186 C
- Pantone 7472 C

İlgili tasarımın baskıya  
hazır dökümanını web  
sayfasında bulunan  
başlıklardaki linklerden  
Freehand ve Illustrator  
formatlarında  
indirebilirsiniz.

8-3


## Yelken Bayrak



65x220 cm / 75x300 cm  
Yelken bayrak, yukarıda  
gösterilen ebat ve  
proporsiyonlarda  
uygulanabilir.

Kumaş üzerine baskı  
yapılmalıdır.

İlgili tasarımın baskıya  
hazır dökümanını web  
sayfasında bulunan  
başlıklardaki linklerden  
Freehand ve Illustrator  
formatlarında  
indirebilirsiniz.



Dikdörtgen bayrak  
20x30cm  
Üçgen bayrak 35x30cm  
Üçgen ve dikdörtgen  
bayraklar, yukarıda  
gösterilen ebat ve  
proporsiyonlarda  
uygulanabilir.


Baskı, zeminli kullanımda  
tek, beyaz zemine  
kullanımda iki renkten  
oluşmaktadır.

- Pantone 186 C
- Pantone 7472 C

İlgili tasarımın baskıya  
hazır dökümanını web  
sayfasında bulunan  
başlıklardaki linklerden  
Freehand ve Illustrator  
formatlarında  
indirebilirsiniz.

8-5

## Kırlangıç Bayraklar




1x3 m Kırlangıç bayrak, yukarıda gösterilen ebat ve proporsiyonlarda uygulanabilir.

Baskı, zeminli kullanımda tek, beyaz zemine kullanımda iki renkten oluşmaktadır.

- Pantone 186 C
- Pantone 7472 C

İlgili tasarımın baskıya hazır dökümanını web sayfasında bulunan başlıklardaki linklerden Freehand ve Illustrator formatlarında indirebilirsiniz.





Baskı malzemeleri kullanılacakları yere göre (iç mekan, dış mekan) farklılık gösterebilir. Baskılarda parlak malzeme kullanılmamalıdır.

Dijital baskı için vinil, folyo, kanvas kumaş, path film, duratrans, one way vision, mesh gibi malzemeler kullanılabilir.

Görseller kesinlikle deforme edilmemelidir. Görseller orjinal boyutlarından %50 daha büyütülerek kullanılabilir, fakat daha büyük ebatlar için pixel değerleri dikkate alınarak baskı yapılmalıdır.

Atatürk, Başbakan ve Bakan fotoğraflarının baskıya hazır dökümanını web sayfasında bulunan başlıklardaki linklerden Freehand ve Illustrator formatlarında indirebilirsiniz.



Tişört üzeri baskısı, yukarıda belirtilen örnek ölçü ve oranlara bağlı olarak uygulanmalıdır.

Serigraf baskı veya nakış (örme) baskı yapılabilir.

Baskı iki renkten oluşmaktadır.

- Pantone 186 C
- Pantone 7472 C

İlgili tasarımın baskıya hazır dökümanını web sayfasında bulunan başlıklardaki linklerden Freehand ve Illustrator formatlarında indirebilirsiniz.



Şapka üzeri baskı, yukarıda belirtilen şekilde uygulanmalıdır.

Serigraf baskı veya nakış (örme) baskı yapılabilir.

Baskı iki renkten oluşmaktadır.

- Pantone 186 C
- Pantone 7472 C

İlgili tasarımın baskıya hazır dökümanını web sayfasında bulunan başlıklardaki linklerden Freehand ve Illustrator formatlarında indirebilirsiniz.



Kupa bardak, yukarıda belirtilen şekilde uygulanmalıdır.

Baskı, zeminli kullanımda tek, beyaz zemine kullanımda iki renkten oluşmaktadır.

- Pantone 186 C
- Pantone 7472 C

İlgili tasarımın baskıya hazır dökümanını web sayfasında bulunan başlıklardaki linklerden Freehand ve Illustrator formatlarında indirebilirsiniz.



Anahtarlık, yukarıda belirtilen şekilde uygulanmalıdır.

Baskı iki renkten oluşmaktadır.

- Pantone 186 C
- Pantone 7472 C

İlgili tasarımın baskıya hazır dökümanını web sayfasında bulunan başlıklardaki linklerden Freehand ve Illustrator formatlarında indirebilirsiniz.

8-11

Kalem



Kalem üzeri baskısı, yukarıda belirtilen şekilde uygulanmalıdır.

Baskı iki renkten oluşmaktadır.

- Pantone 186 C
  - Pantone 7472 C
- Serigraf baskı yapılabilir.

İlgili tasarımın baskıya hazır dökümanını web sayfasında bulunan başlıklardaki linklerden Freehand ve Illustrator formatlarında indirebilirsiniz.

8-12

Teneke Kokart



5.5x5.5 cm  
Teneke üzeri baskı,  
yukarıda belirtilen şekilde  
uygulanmalıdır.

Baskı için kod  
• Pantone 186 C  
• Pantone 7472 C

İlgili tasarımın baskıya  
hazır dökümanını web  
sayfasında bulunan  
başlıklardaki linklerden  
Freehand ve Illustrator  
formatlarında  
indirebilirsiniz.

8-13

## Adımsayar



Adım sayar üzeri baskı, yukarıda belirtilen şekilde uygulanmalıdır.

Baskı için kod  
• Pantone 7472 C

İlgili tasarımın baskıya hazır dökümanını web sayfasında bulunan başlıklardaki linklerden Freehand ve Illustrator formatlarında indirebilirsiniz.



8-14

## İlk Yardım Seti



İlk Yardım Seti üzeri baskı, yukarıda belirtilen şekilde uygulanmalıdır.

Baskı için kod  
• Pantone 7472 C

İlgili tasarımın baskıya hazır dökümanını web sayfasında bulunan başlıklardaki linklerden Freehand ve Illustrator formatlarında indirebilirsiniz.



Hap kutuları üzeri baskı, yukarıda belirtilen şekilde uygulanmalıdır.

Baskı için kodlar  
• Pantone 186 C  
• Pantone 7472 C

İlgili tasarımın baskıya hazır dökümanını web sayfasında bulunan başlıklardaki linklerden Freehand ve Illustrator formatlarında indirebilirsiniz.



2x2.4 cm Yazılı Rozet  
1.7x2.1 cm Yazısız Rozet  
Rozet üretimi yukarıda belirtilen örnek ölçü ve oranlara bağlı kalınarak yapılmalıdır.

İlgili tasarımın baskıya hazır dökümanını web sayfasında bulunan başlıklardaki linklerden Freehand ve Illustrator formatlarında indirebilirsiniz.



8x8 cm araç kokusu, yukarıda belirtilen şekilde uygulanmalıdır.

Baskı, zeminli kullanımda tek, beyaz zemine kullanımda iki renkten oluşmaktadır.

- Pantone 186 C
- Pantone 7472 C

İlgili tasarımın baskıya hazır dökümanını web sayfasında bulunan başlıklardaki linklerden Freehand ve Illustrator formatlarında indirebilirsiniz.

8-18

Etiket



Şeffaf Sticker  
6.7x8 cm

Baskı iki renkten oluşmaktadır.  
• Pantone 186 C  
• Pantone 7472 C

Ters ve düz emisyon olarak basılabilir.

İlgili tasarımın baskıya hazır dökümanını web sayfasında bulunan başlıklardaki linklerden Freehand ve Illustrator formatlarında indirebilirsiniz.



Kalemlik üzeri logo uygulaması baskısı yukarıda belirtilen şekilde uygulanmalıdır.

Baskı iki renkten oluşmaktadır.

- Pantone 186 C
- Pantone 7472 C

İlgili tasarımın baskıya hazır dökümanını web sayfasında bulunan başlıklardaki linklerden Freehand ve Illustrator formatlarında indirebilirsiniz.



Şemsiye üzeri logo uygulaması yukarıda gösterildiği gibi olmalıdır.

Baskı tek renkten oluşmaktadır.

- Pantone 186 C
- Pantone 7472 C

İlgili tasarımın baskıya hazır dökümanını web sayfasında bulunan başlıklardaki linklerden Freehand ve Illustrator formatlarında indirebilirsiniz.



8-21

## Saat Üzeri Logo Uygulaması



Saat üzeri logo uygulaması yukarıda gösterildiği gibi olmalıdır.

Baskı için kodlar

- Siyah
- Pantone 186 C
- Pantone 7472 C

İlgili tasarımın baskıya hazır dökümanını web sayfasında bulunan başlıklardaki linklerden Freehand ve Illustrator formatlarında indirebilirsiniz.






Sahne arka fonu ve kürsü, yukarıda belirtilen şekilde uygulanmalıdır.

İşin içeriğine göre sahne arka fonu ve kürsü uygulaması değişebilir.

Baskı iki renkten oluşmaktadır.

- Pantone 186 C
- Pantone 7472 C

İlgili tasarımın baskıya hazır dökümanını web sayfasında bulunan başlıklardaki linklerden Freehand ve Illustrator formatlarında indirebilirsiniz.



Örümcek stand ve kürsü, yukarıda belirtilen şekilde uygulanmalıdır.

İşin içeriğine göre sahne örümcek stand ve kürsü uygulaması değişebilir.

Örümcek standlar;  
3x2 (235x200 cm)  
3x3 (235x270 cm)  
3x4 (235x340 cm)

İlgili tasarımın baskıya hazır dökümanını web sayfasında bulunan başlıklardaki linklerden Freehand ve Illustrator formatlarında indirebilirsiniz.

8-24

Roll-Up



Roll-Up standlar;  
85x200 cm.

Malzeme olarak ilk tercih  
path film olmalıdır.  
Mutlaka iç mekan baskı  
yapılmalıdır.

İlgili tasarımın baskıya  
hazır dökümanını web  
sayfasında bulunan  
başlıklardaki linklerden  
Freehand ve Illustrator  
formatlarında  
indirebilirsiniz.



Kutlama ve taziyelerde, yukarıda yer alan çelenk formatları kullanılacaktır.

Malzeme olarak 5 mm saç üzerine folyo kesim veya pleksi kabartma yapılarak uygulanacaktır.

Çelenklerin üzerinde bulunan deliklere günün anlam ve önemine göre çiçek süsleme yapılabilir.

İlgili tasarımın baskıya hazır dökümanını web sayfasında bulunan başlıklardaki linklerden Freehand ve Illustrator formatlarında indirebilirsiniz.

# 9

## DOĐRU MESAJ VE GÖRSEL KULLANIMI

- 9-1 Doğru Mesaj Kullanımı
- 9-2 Doğru Görsel Kullanımı
- 9-3 Doğru Görsel Kullanımının İlkeleri
- 9-4 Doğru Görsel Kullanımının İlkeleri
- 9-5 Doğru Görsel Örnekleri



Kelimeler, Sađlık Bakanlıđı'nın insanlara bilgi aktarmada kullandıđı en temel aralardır.

Kelimelerin kullanımında Sađlık Bakanlıđı'nın deđerleri ve ilkelerine uyulmalı ve profesyonel, aık, saygılı, ulařılabilir ve dürüst olunmalıdır. Sađlık Bakanlıđı'nın bütün diđer mesajları da bu özellikleri taşımalıdır.

Sađlık Bakanlıđı adına bir yazı hazırlanırken, metnin okuyucuya anlamlı ve aık bir şekilde seslenmesine özen gösterilmelidir.

Fotođraf ve g6r6nt6ler, renkler ve yazı karakterleri kadar g6çl6 olup, deđerlerimizi ifade eden etkili mesajlardır.

Sađlık Bakanlıđı'nın temelini insan sađlıđı oluřturur. Bu temel, yalnızca insanları iyileřtirmek deđil, aynı zamanda onların sađlıklı kalmalarını sađlamak ve sađlıklarıyla ilgili dođru seřimler yapmalarında yardımcı olmak 6zerine kurulmuřtur. G6rsellerimiz bunları ve sahip olduđumuz deđerleri ifade etmelidir.

Kullanılan g6rseller;

Profesyonelliđe, eřitliđe ve ulařılabilirliđe verdiđimiz 6nemi vurgulamalıdır.

Sađlık Bakanlıđı'nın saygınlıđına katkıda bulunurken sahip olduđumuz gururu yansıtmalıdır.

Açık, d6r6st, modern, ulařılabilir, g6venilir ve saygılı olmalı, kurumsal kimlik ilkelerimize bađlı kalabilmelidir.

**Ana amacımız sağlık****Doğru Örnekler:**

Sağlıklı yaşam biçimleri hakkındaki diğer mesajlarımızı destekleyen ya da onlarla çelişmeyen görseller.

**Yanlış Örnekler:**

Kazalara sebep olabilecek riskli davranışları yansıtan ya da sigara içmekten keyif alan insanlar.

**Biz bir halk teşkilatıyız.****Doğru Örnekler:**

Gerçek yaşamdan insanların fotoğrafları; personel, hastalar, birey.

**Yanlış Örnekler:**

Binaların ya da gereçlerin fotoğrafları.

**İnsanlara saygı duyuyoruz.****Doğru Örnekler:**

İlgimizi ve anlayışımızı gösteren fotoğraflar.

**Yanlış Örnekler:**

Acı çeken bir hastanın “komik” bir karikatürü.



**Ulaşılabilir ve açık olmalıyız.****Doğru Örnekler:**

Açık diyagramlar, keskin resimler ve iyi çizilmiş illüstrasyonlar.

**Yanlış Örnekler:**

Birçok kez kullanılmış, çoğaltılmış ve okunamaz, seçilemez hale gelmiş küçük resimler.

**Mesafe gözetmeden herkese hizmet ederiz.****Doğru Örnekler:**

Hastanelerde, evlerinde, ambulanslarda, kliniklerde farklı etnik kökenlerden insanlar, genç ve yaşlı, kadın ve erkek vs.

**Yanlış Örnekler:**

Herkesin genç ve benzer niteliklere sahip olduğu bir fotoğraf seçilmesi.

**Etkili olmalıyız.****Doğru Örnekler:**


Bir el broşürünün ne ile ilgili olduğunu açık ve net bir şekilde gösteren bir görsel.

**Yanlış Örnekler:**

Bir el broşürünün içeriğini anlatmayan ve metnin okunmasını zorlaştıran bir görsel.

9-5

Doğru Görsel Örnekleri



# 10

## GAZETE, DERGİ VE OUTDOOR

10-1 Yatay Gazete İlanı

10-2 Dikey Gazete İlanı

10-3 Dergi İlanı

10-4 Billboard

10-5 CLP / Raket

10-6 Afiş

10-7 Bez Afiş

10-8 Başsađlığı İlanı





10-1

## Yatay Gazete İlanı

### Buraya Baş

Buraya metin gelecek, Buraya metin gelecek, Buraya metin gelecek, Buraya metin gelecek, Buraya metin gelecek, Buraya metin gelecek, Buraya metin gelecek, Buraya metin gelecek, Buraya metin gelecek, Buraya metin gelecek,



### Buraya Başlık Gelecek

Buraya metin gelecek, Buraya metin gelecek, Buraya metin gelecek, Buraya metin gelecek, Buraya metin gelecek, Buraya metin gelecek, Buraya metin gelecek, Buraya metin gelecek, Buraya metin gelecek, Buraya metin gelecek,



3.4 cm

2.8 cm


Yatay gazete ilanlarında Sağlık Bakanlığı'nın farkındalığını arttırmak amacıyla kalın bir dış çerçeve belirlenmiştir.

Bu dış çerçevenin, turkuaz ve beyaz olmak üzere iki farklı kullanım şekli vardır.

Yatay gazete ilanlarında kullanılan görsel ve tasarım için içeriğine göre değişebilir.

Slogan ve metin için belirlenmiş transparan alanlar görsel olarak uygun yerde kullanılabilir.

İlgili tasarımın baskıya hazır dökümanını web sayfasında bulunan başlıklardaki linklerden Freehand ve Illustrator formatlarında indirebilirsiniz.



Dikey gazete ilanlarında Sağlık Bakanlığı'nın farkındalığını arttırmak amacıyla kalın bir dış çerçeve belirlenmiştir.

Bu dış çerçevenin, turkuaz ve beyaz olmak üzere iki farklı kullanım şekli vardır.

Dikey gazete ilanlarında kullanılan görsel ve tasarım için içeriğine göre değişebilir.

Slogan ve metin için belirlenmiş transparan alanlar görsele uygun yerde kullanılabilir.

İlgili tasarımın baskıya hazır dökümanını web sayfasında bulunan başlıklardaki linklerden Freehand ve Illustrator formatlarında indirebilirsiniz.





10-4

Billboard

**Buraya Başlı**

Buraya metin gelecek, Buraya metin gelecek, Buraya metin gelecek, Buraya metin gelecek, Buraya metin gelecek,



www.saglik.gov.tr

**Buraya Başlık Gelecek**

Buraya metin gelecek, Buraya metin gelecek, Buraya metin gelecek, Buraya metin gelecek, Buraya metin gelecek,



www.saglik.gov.tr



3.4 cm

2.8 cm

Billboard tasarımlarında Sağlık Bakanlığı'nın farkındalığını arttırmak amacı ile kalın bir dış çerçeve belirlenmiştir.

Bu dış çerçevenin, turkuaz ve beyaz olmak üzere iki farklı kullanım şekli vardır.

Billboard tasarımlarında kullanılan görsel ve tasarım için içeriğine göre değişebilir.

Slogan ve metin için belirlenmiş transparan alanlar görsele uygun yerde kullanılabilir.

Altta belirlenen yuvarlak noktalar kampanya logosu ve iletişim bilgileri içindir.

İlgili tasarımın baskıya hazır dökümanını web sayfasında bulunan başlıklardaki linklerden Freehand ve Illustrator formatlarında indirebilirsiniz.







10-7

## Bez Afif



Bez afif  
3 temel öge bulunur:

- Logo
- İletifim Bilgisi
- Bařlık ve yazılar

Logonun yeri ve oranı asla deęiřtirilmemelidir.

İlgili tasarımın baskıya hazır dökümanını web sayfasında bulunan başlıklardaki linklerden Freehand ve Illustrator formatlarında indirebilirsiniz.



Vefat İlanı

Baskı tek renkten oluşmaktadır.

- Siyah

İlgili tasarımın baskıya hazır dökümanını web sayfasında bulunan başlıklardaki linklerden Freehand ve Illustrator formatlarında indirebilirsiniz.

# 11

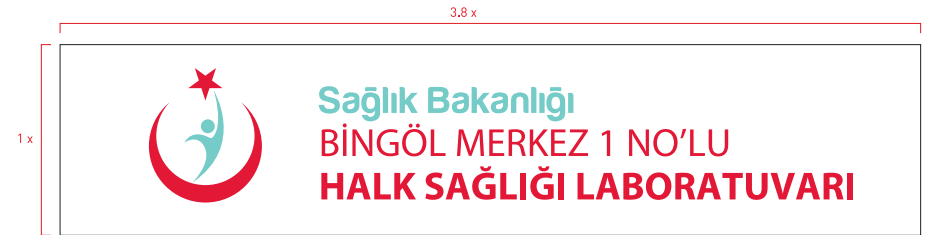
## TABELA VE YÖNLENDİRMELER

- 11-1 Yatay Işıklı Tabela
- 11-2 Dikey Işıklı Tabela
- 11-3 Kare Işıklı Tabela
- 11-4 Yatay Işıklı Tabela
- 11-5 Dikey Işıklı Tabela
- 11-6 Kare Işıklı Tabela
- 11-7 Bina İçi Kapı Tabelası
- 11-8 Yönlendirme Tabelaları
- 11-9 Totem
- 11-10 Alt Birim Totemleri
- 11-11 Uluslararası Piktogramlar



11-1

## Yatay Işıklı Tabela



Işıklı tabela, yukarıda belirtilen örnek ölçü ve oranlara bağlı kalınarak uygulanmalıdır.

Baskı iki renkten oluşmaktadır.

- Pantone 186 C
- Pantone 7472 C

- Zemin kompozit panel
- Yazılar 3 mm pleksiglas, kabartma kutu harf
- Logo 5 mm pleksiglas
- Logo transluzent folyo uygulama
- Aydınlatma florasan modül led

Baskı tekniği, kullanılacak malzemeye göre farklılık gösterebilir.

İlgili tasarımı web sayfasında bulunan başlıklardaki linklerden Freehand ve Illustrator formatlarında indirebilirsiniz.



Işıklı tabela, yukarıda belirtilen örnek ölçü ve oranlara bağlı kalınarak uygulanmalıdır.

Baskı iki renkten oluşmaktadır.

- Pantone 186 C
- Pantone 7472 C

- Zemin kompozit panel
- Yazılar 3 mm pleksiglas, kabartma kutu harf
- Logo 5 mm pleksiglas
- Logo transluzent folyo uygulama
- Aydınlatma florasan modül led

Baskı tekniği, kullanılacak malzemeye göre farklılık gösterebilir.

İlgili tasarımı web sayfasında bulunan başlıklardaki linklerden Freehand ve Illustrator formatlarında indirebilirsiniz.



Işıklı tabela, yukarıda belirtilen örnek ölçü ve oranlara bağlı kalınarak uygulanmalıdır.

Baskı iki renkten oluşmaktadır.

- Pantone 186 C
- Pantone 7472 C

- Zemin kompozit panel
- Yazılar 3 mm pleksiglas, kabartma kutu harf
- Logo 5 mm pleksiglas
- Logo transluzent folyo uygulama
- Aydınlatma florasan modül led

Baskı tekniği, kullanılacak malzemeye göre farklılık gösterebilir.

İlgili tasarımı web sayfasında bulunan başlıklardaki linklerden Freehand ve Illustrator formatlarında indirebilirsiniz.

1 x	5.8 x	 Sağlık Bakanlığı <b>TÜRKİYE HALK SAĞLIĞI KURUMU</b>	 Sağlık Bakanlığı <b>TÜRKİYE İLAÇ VE TIBBİ CİHAZ KURUMU</b>
	 Sağlık Bakanlığı <b>TÜRKİYE KAMU HASTANELERİ KURUMU</b>	 Sağlık Bakanlığı <b>TÜRKİYE HUDUT VE SAHİLLER SAĞLIK GENEL MÜDÜRLÜĞÜ</b>	
	 Sağlık Bakanlığı <b>SAĞLIK POLİTİKALARI KURULU</b>	 Sağlık Bakanlığı <b>HUKUK MÜŞAVİRLİĞİ</b>	
	 Sağlık Bakanlığı <b>STRATEJİ GELİŞTİRME BAŞKANLIĞI</b>	 Sağlık Bakanlığı <b>DENETİM HİZMETLERİ BAŞKANLIĞI</b>	
	 Sağlık Bakanlığı <b>DIŞ İLİŞKİLER VE AVRUPA BİRLİĞİ GENEL MÜDÜRLÜĞÜ</b>	 Sağlık Bakanlığı <b>SAĞLIK BİLGİ SİSTEMLERİ GENEL MÜDÜRLÜĞÜ</b>	
	 Sağlık Bakanlığı <b>YÖNETİM HİZMETLERİ GENEL MÜDÜRLÜĞÜ</b>	 Sağlık Bakanlığı <b>ACİL SAĞLIK HİZMETLERİ GENEL MÜDÜRLÜĞÜ</b>	
	 Sağlık Bakanlığı <b>SAĞLIĞIN GELİŞTİRİLMESİ GENEL MÜDÜRLÜĞÜ</b>	 Sağlık Bakanlığı <b>SAĞLIK ARAŞTIRMALARI GENEL MÜDÜRLÜĞÜ</b>	
	 Sağlık Bakanlığı <b>SAĞLIK YATIRIMLARI GENEL MÜDÜRLÜĞÜ</b>	 Sağlık Bakanlığı <b>SAĞLIK HİZMETLERİ GENEL MÜDÜRLÜĞÜ</b>	

Işıklı tabela, yukarıda belirtilen örnek ölçü ve oranlara bağlı kalınarak uygulanmalıdır.

- Zemin kompozit panel
- Yazılar 3 mm pleksiğlas, kabartma kutu harf
- Logo zemini 5 mm pleksiğlas
- Logo transluzent folyo uygulama
- Aydınlatma floresan modül led

Baskı tekniği, kullanılacak malzemeye göre farklılık gösterebilir.

İlgili tasarımı web sayfasında bulunan başlıklardaki linklerden Freehand ve Illustrator formatlarında indirebilirsiniz.





Işıklı tabela, yukarıda belirtilen örnek ölçü ve oranlara bağlı kalınarak uygulanmalıdır.

Baskı iki renkten oluşmaktadır.

- Pantone 186 C
- Pantone 7472 C

- Zemin kompozit panel
- Yazılar 3 mm pleksiglas, kabartma kutu harf
- Logo zemini 5 mm pleksiglas
- Logo transluzent folyo uygulama
- Aydınlatma floresan modül led

Baskı tekniği, kullanılacak malzemeye göre farklılık gösterebilir.

İlgili tasarımı web sayfasında bulunan başlıklardaki linklerden Freehand ve Illustrator formatlarında indirebilirsiniz.



Alt birim kare tabelaları, yukarıda belirtilen örnek ölçü ve oranlara bağlı olarak uygulanmalıdır.

- Zemin kompozit panel
- Yazılar 3 mm pleksiglas
- Logo zemini 5 mm pleksiglas
- Logo transluzent folyo uygulama
- Aydınlatma T5 florasan lamba ve elektronik balans

- Tutturma aparatları paslanmaz, satineli boru Baskı tekniği, kullanılacak malzemeye göre farklılık gösterebilir.

İlgili tasarımı web sayfasında bulunan başlıklardaki linklerden Freehand ve Illustrator formatlarında indirebilirsiniz.

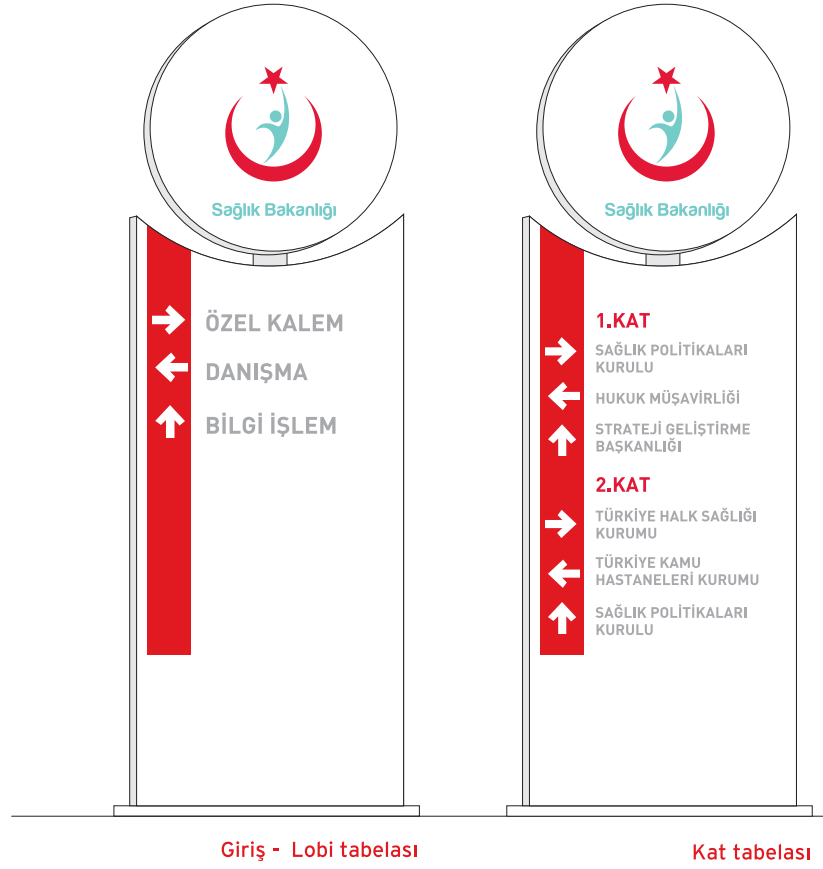


Bina içi tabelalar, yukarıda belirtilen örnek ölçü ve oranlara bağlı kalınarak uygulanmalıdır.

- Zemin 3 mm pleksiglas
- Yazılar ve logo 3-5-10 mm pleksiglass
- Logolar yüksek seri folyo uygulama
- Montaj şekli mıknatıslı tutturma

Baskı tekniği, kullanılacak malzemeye göre farklılık gösterebilir.

İlgili tasarımı web sayfasında bulunan başlıklardaki linklerden Freehand ve Illustrator formatlarında indirebilirsiniz.



Yönlendirme tabelası, yukarıda belirtilen örnek ölçü ve oranlara bağlı olarak uygulanmalıdır.

Baskı iki renkten oluşmaktadır.

- Pantone 186 C
- Pantone 7472 C

- Zemin 2 mm satıneli alüminyum dekupe
- Yazı zeminleri 10 mm pleksiglas üzeri yüksek seri folyo uygulama
- Aydınlatma T5 florasana lamba ve elektronik balans

Baskı tekniği, kullanılacak malzemeye göre farklılık gösterebilir.

İlgili tasarımı web sayfasında bulunan başlıklardaki linklerden Freehand ve Illustrator formatlarında indirebilirsiniz.



Totem, yukarıda belirtilen örnek ölçü ve oranlara bağlı kalınarak uygulanmalıdır.

Baskı iki renkten oluşmaktadır.

- Pantone 186 C
- Pantone 7472 C

- Zemin Avrupa ışıklı vinil
- Klipsli vidalı germe sistemi
- Logo ve yazılar UV baskı
- Aydınlatma T5 floresan lamba ve elektronik balans

Baskı tekniği, kullanılacak malzemeye göre farklılık gösterebilir.

İlgili tasarımı web sayfasında bulunan başlıklardaki linklerden Freehand ve Illustrator formatlarında indirebilirsiniz.




Alt birim totemleri, yukarıda belirtilen örnek ölçü ve oranlara bağlı olarak uygulanmalıdır.

- Zemin Avrupa ışıklı vinil
- Klipsli vidalı germe sistemi
- Logo ve yazılar UV baskı
- Aydınlatma T5 florasan lamba ve elektronik balans

Baskı tekniği, kullanılacak malzemeye göre farklılık gösterebilir.

İlgili tasarımı web sayfasında bulunan başlıklardaki linklerden Freehand ve Illustrator formatlarında indirebilirsiniz.



Piktogramlar, kurum içerisinde yönlendirme amaçlı kullanılacaktır.

Baskı tek renkten oluşmaktadır.

- Pantone 7472 C

Piktogram örnekleri uygulamaya hazır halde, ekte bulunan CD içerisinde mevcuttur.

# 12

## SUNUM DOSYALARI

- 12-1 Sunum Kapak
- 12-2 Sunum Seperatör Sayfa
- 12-3 Sunum İç Sayfa
- 12-4 Sunum Arka Kapak
- 12-5 Elektronik İmza





12-1

## Sunum Kapak



Prezentasyonda kullanılacak sunum format kapağı yukarıdaki şekildedir.

İlgili tasarımın dökümanını web sayfasında bulunan başlıklardaki linklerden Freehand, Illustrator ve Power Point formatlarında indirebilirsiniz.




*Buraya Başlık Gelecek*

Prezantasyonda kullanılacak sunum seperatör sayfası yukarıdaki şekildedir.

İlgili tasarımın dökümanını web sayfasında bulunan başlıklardaki linklerden Freehand, Illustrator ve Power Point formatlarında indirebilirsiniz.

Buraya Bilgilendirme Başlığı Gelecek

  
Sağlık Bakanlığı

**Buraya Başlık Gelecek**

*Buraya metin gelecek, Buraya metin gelecek, Buraya metin gelecek, Buraya metin gelecek, Buraya metin gelecek, Buraya metin gelecek,*

*Buraya metin gelecek, Buraya metin gelecek, Buraya metin gelecek, Buraya metin gelecek, Buraya metin gelecek, Buraya metin gelecek,*

*Buraya metin gelecek, Buraya metin gelecek, Buraya metin gelecek, Buraya metin gelecek, Buraya metin gelecek, Buraya metin gelecek,*

Prezantasyonda kullanılacak sunum iç sayfası yukarıdaki şekildedir.

İlgili tasarımın dökümanını web sayfasında bulunan başlıklardaki linklerden Freehand, Illustrator ve Power Point formatlarında indirebilirsiniz.

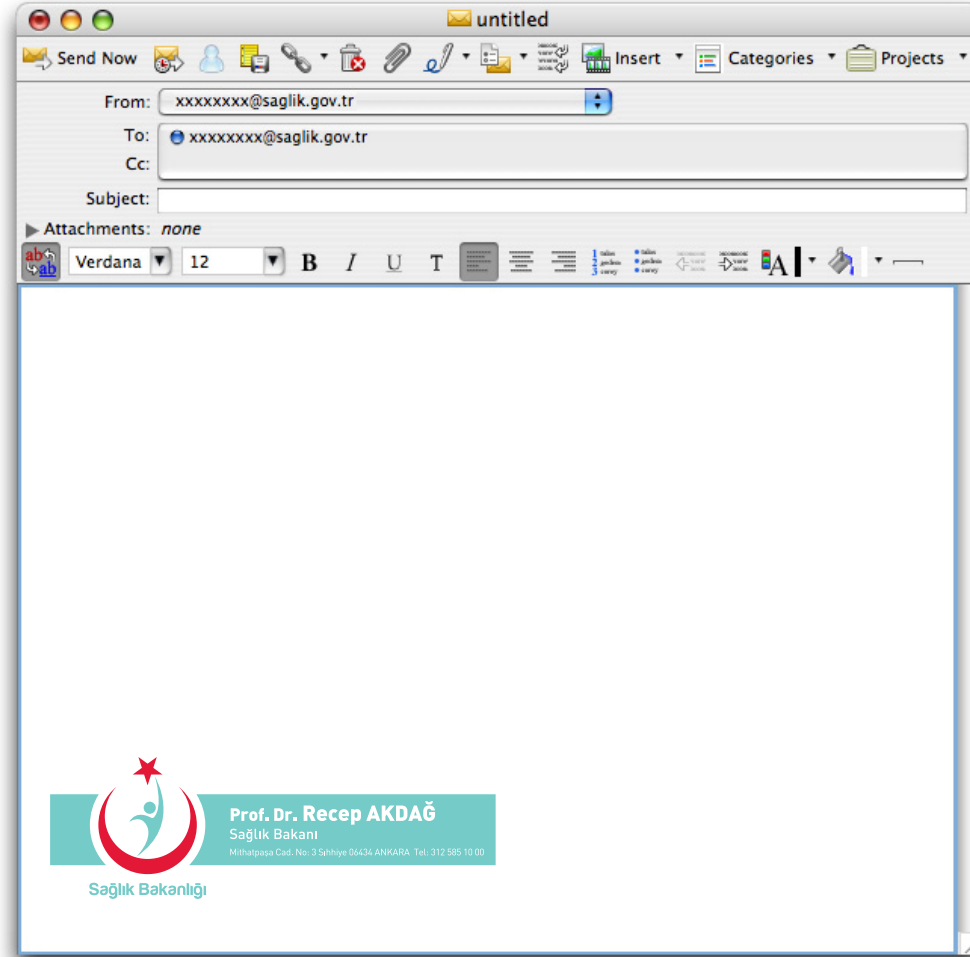
12-4

## Sunum Arka Kapak



Prezentasyonda kullanılacak sunum arka kapağı yukarıdaki şekildedir.

İlgili tasarımın dökümanını web sayfasında bulunan başlıklardaki linklerden Freehand, Illustrator ve Power Point formatlarında indirebilirsiniz.



E-posta gönderirken kullanılacak elektronik imza yukarıdaki şekildedir.

Kurumsal mail adresini kullanacak bütün personelin mutlaka elektronik imza kullanması gerekmektedir.

İlgili tasarımın dökümanını web sayfasında bulunan başlıklardaki linklerden Freehand ve Illustrator formatlarında indirebilirsiniz.

# 13

## ARAÇ GIYDİRMELER

13-1 Araba Giydirme

13-2 Minibüs Giydirme


13-3 Ambulans Logo Kullanımı

13-4 Kar Paletli Ambulans Logo Kullanımı

13-5 Helikopter Ambulansı Logo Kullanımı

13-6 Uçak Ambulansı Logo Kullanımı

13-7 Deniz Ambulansı Logo Kullanımı





Sağlık Bakanlığı standart araç giydirme tasarımı yukarıdaki gibidir. Farklı model araçlar için örnek tasarım baz alınarak uyarlama yapılabilir.

Organizasyon ve kampanyalara göre tasarımlar değişebilir.

İlgili tasarımın baskıya hazır dökümanını web sayfasında bulunan başlıklardaki linklerden Freehand ve Illustrator formatlarında indirebilirsiniz.



Sağlık Bakanlığı minibüs giydirme tasarımı yandaki gibidir.

Farklı model araçlar için örnek tasarım baz alınarak uyarlama yapılabilir.

Organizasyon ve kampanyalara göre tasarımlar değişebilir.

İlgili tasarımın baskıya hazır dökümanını web sayfasında bulunan başlıklardaki linklerden Freehand ve Illustrator formatlarında indirebilirsiniz.





Sağlık Bakanlığı ambulanslarında logo kullanımı yukarıdaki gibidir.

İlgili tasarımın baskıya hazır dökümanını web sayfasında bulunan başlıklardaki linklerden Freehand ve Illustrator formatlarında indirebilirsiniz.

13-4

## Kar Paletli Ambulans Logo Kullanımı



Sağlık Bakanlığı kar paletli ambulanslarında logo kullanımı yukarıdaki gibidir.

İlgili tasarımın baskıya hazır dökümanını web sayfasında bulunan başlıklardaki linklerden Freehand ve Illustrator formatlarında indirebilirsiniz.



Sağlık Bakanlığı helikopter ambulanslarında logo kullanımı yukarıdaki gibidir.

İlgili tasarımın baskıya hazır dökümanını web sayfasında bulunan başlıklardaki linklerden Freehand ve Illustrator formatlarında indirebilirsiniz.





Sağlık Bakanlığı uçak ambulanslarında logo kullanımı yukarıdaki gibidir.

İlgili tasarımın baskıya hazır dökümanını web sayfasında bulunan başlıklardaki linklerden Freehand ve Illustrator formatlarında indirebilirsiniz.



Sağlık Bakanlığı deniz ambulanslarında logo kullanımı yukarıdaki gibidir.

İlgili tasarımın baskıya hazır dökümanını web sayfasında bulunan başlıklardaki linklerden Freehand ve Illustrator formatlarında indirebilirsiniz.

## SONUÇ

Saęlık Bakanlıęı'nın amacı, Trkiye'deki insanların saęlıklarını gvence altına almak, sahip olduęu btn olanakları en son teknoloji ve hizmet kalitesini ykseltmek iin kullanmaktır.

Bu Kurumsal Kimlik Klavuzu, Saęlık Bakanlıęı'nın sahip olduęu deęerler ve ilkelerden sapmadan kendisini hedef kitlelerine doęru bir biimde anlatmasını amalamaktadır.



**Saęlık Bakanlıęı**

[www.saglik.gov.tr](http://www.saglik.gov.tr)