



EAE

E L E K T R İ K

KURUMSAL KİMLİK REHBERİ


Görsel Kimlik...

Bu bölümde, görsel kimliği oluşturan öğeler, yani amblem, logo, yazı karakterleri, renk ilkeleri, basılı malzemeler, bina gibi çok değişik kullanım alanları olan tabela ve panolar ile ilgili ilkeler yer almaktadır. Her birinin doğru uygulanmasına önem verilmeli ve özen gösterilmelidir. Böylelikle, gerek EAE çalışanları ve gerekse müşterilerimiz için tutarlı bir görsel/kurumsal imaj sağlanabilir. Bunlar kurumumuzun kalıcı bir biçimde kamu önüne çıkan görüntüsüdür. Her yerde aynı biçim ve standartlarda uygulanması zorunludur.

AMBLEM	: Bir kuruluş veya markayı simgeleyen harf, şekil, desen vb.
LOGOTYPE	: Bir kuruluş veya markanın adını simgeleyen, bilinen veya yeniden tasarlanmış olan yazı karakteri, şekil.
LIGHT	: Bir yazı karakterinin ince et kalınlığına sahip harfleri.
İTALİK (ITALIC)	: Yazı karakterinin sağa yatık şekli.
BLACK	: Bold'dan daha kalın harfli yazı karakteri.
DIŞI	: Koyu renk zemin üzerine renksiz (baskı yapılacak yüzeyin renginde, içi boş bırakılarak) basılmış yazı, şekil vb.
ERKEK	: Dişinin tersi.
CMYK	: Baskı için gerekli olan dört ana renk: C-Cyan (Mavi), M-Magenta (Eflatun), Y-Yellow (Sarı), K-Black (Siyah).
PANTONE	: Uluslararası standart renk sistemi'nin adı. Her renk için bir Pantone numarası belirlenmiştir.
PANTONE KATALOĞU	: Yukarıda sözü edilen renk sistemini ayrıntılı ve düzenli bir şekilde gösteren, grafik tasarımcılara ve matbaacılara renk ayırımında kolaylık sağlayan renk kataloğu.
KONTUR	: Bir şeklin, nesnenin dış çizgileri.
PUNTO (PT)	: Harf yüksekliği. Birimi, milimetrenin ortalama olarak dörtte biri.
A5 SAYFA BOYUTU	: 148 x 210mm (1/4 A3)
A4 SAYFA BOYUTU	: 297 x 210mm
A3 SAYFA BOYUTU	: 297 x 420mm
ESPAS	: Harfler arasında bırakılan boşluk, aralık. Espas açıklığı veya darlığı "yüzde" oranı ile belirlenir.
MAJISKÜL	: Büyük harf.
MİNİSKÜL	: Küçük harf.
TİPOGRAFI	: Matbaa harfleri kullanılarak gerçekleştirilen yazı düzenlemesi, kompozisyonudur. Teknoloji alanındaki gelişmeler sayesinde, tipografi de hızla gelişmiş, başlı başına bir tasarım ve sanat alanı olmuştur.
PERFORAJ	: Kolay kesme (ayırma) delikleri.
PİLYAJ	: Kolay katlama izi.
CONTINUOUS BASKI	: Devam eden baskı tekniği. Aynı dizaynın periyodik aralıklarla devam eden şekilde basılması.

Logotype Teknik Çizimi...

Görsel kimliğin en önemli ögesi olan logonun her boyutta ve her çeşit uygulamada doğru biçimde kullanılması büyük önem taşır. Bu yüzden logonun elle yazılması gereken durumlarda ölçekleme sisteminden yararlanılmalı, eğimlere dikkat edilmelidir.



$$A=12B + (B/2,5)$$

$$C=4B$$

Logotype Kullanımı...

Kimlik sisteminin temel ögesidir. Geniş bir uygulama yelpazesi içinde, tutarlı bir biçimde uygulanması sağlanmıştır. Her zaman doğru uygulanması büyük önem taşır.



ELEKTRİK



ELEKTRİK

Güvenlik Alanı...

Logotype etrafında bırakılması önerilen minimum alan (güvenlik alanı) "X" ile belirtilen alanın iki katı kadar olmalıdır.

Logotype kullanımında dört bir tarafında belirtilen "2X" değerine eşit bir boşlukların bırakılması gerekmektedir.



Minimum Kullanım...

Logotype minimum kullanım ölçüsü 10mm'dir.



Görüntü oranı: %100

Logotype'ın Farklı Zeminlerde Kullanımı...

Logotype'ın farklı zeminlerde doğru kullanımı büyük önem arz eder. EAE Elektrik; Kırmızı kutu içerisinde, Beyaz "EAE" harfleri ve alt tarafında yer alan "ELEKTRİK" yazısının siyah olarak kullanılmalıdır. Tek renk baskılar haricinde bu kurala mutlaka uyulmalıdır.



Beyaz zeminde kullanım şekli.



Tek renk baskılarda %50 Siyah Kullanılmalıdır.



Farklı renk ve desendeki zeminlerde Logotype etrafına "B" değerinin yarısı ölçüsünde, Logotype'ı saracak şekilde beyaz çerçeveye alınması gerekmektedir.

Logotype Yanlış Kullanımı...

EAE ELEKTRİK Logotype kullanımında, teknik çizimde belirtilen oran orantı ve yazı karakterleri hiç bir şekilde değiştirilemez. Her koşulda teknik çizimdeki oranlara ve kurumsal renklere sadık kalınmalıdır.



Logotype oranlarında oynama yapılamaz.



Rengi değiştirilemez.



Şekli değiştirilemez.



Logotype unsurlarında yer değiştirme yapılamaz.



Logotype yazı karakterleri hiç bir koşulda değiştirilemez.



Farklı renk veya desendeki zeminlerde kenar çerçevesi olmadan kullanılamaz.

Kurumsal Renkler...

Burada gösterilen renkler görsel kimlik sistemimizin temel öğeleridir. Tüm malzemelerde ve alanlarda bu renklerin aynen kullanılması büyük önem taşır. Mat ya da parlak olsun, her durumda, doğru renkleri elde etmek için verilen renk referanslarına uymak gerekir.



Kırmızı

CMYK : C: 0 - M: 100 - Y:100 - K: 0

PANTONE : PANTONE 485 C

RAL : RAL 3020



Siyah

CMYK : C: 0 - M: 0 - Y: 0 - K: 100

PANTONE : PANTONE 426 C

RAL : RAL 9005



Koyu Gri

CMYK : C: 0 - M: 0 - Y: 0 - K: 80

PANTONE : PANTONE 445 C

RAL : RAL 7011



Gri

CMYK : C: 0 - M: 0 - Y: 0 - K: 50

PANTONE : PANTONE 423 C

RAL : RAL 7045




Açık Gri

CMYK : C: 0 - M: 0 - Y: 0 - K: 30

PANTONE : PANTONE 442 C

RAL : RAL 7040



Beyaz

CMYK : C: 0 - M: 0 - Y: 0 - K: 0

PANTONE : PANTONE Trans. White

RAL : RAL 9003

Bayi/Çözüm Ortağı Tabelası...

EAE Elektrik veya EAE grubu temsil eden bayiler, EAE logotype kullanılmalıdır.

Bayilik tabelaları; yer ve alan gibi faktörler sebebiyle farklılık gösterebilir. Buralarda Kurumsal Kimliğe uygun bir şekilde EAE logotype uygulanmalıdır.

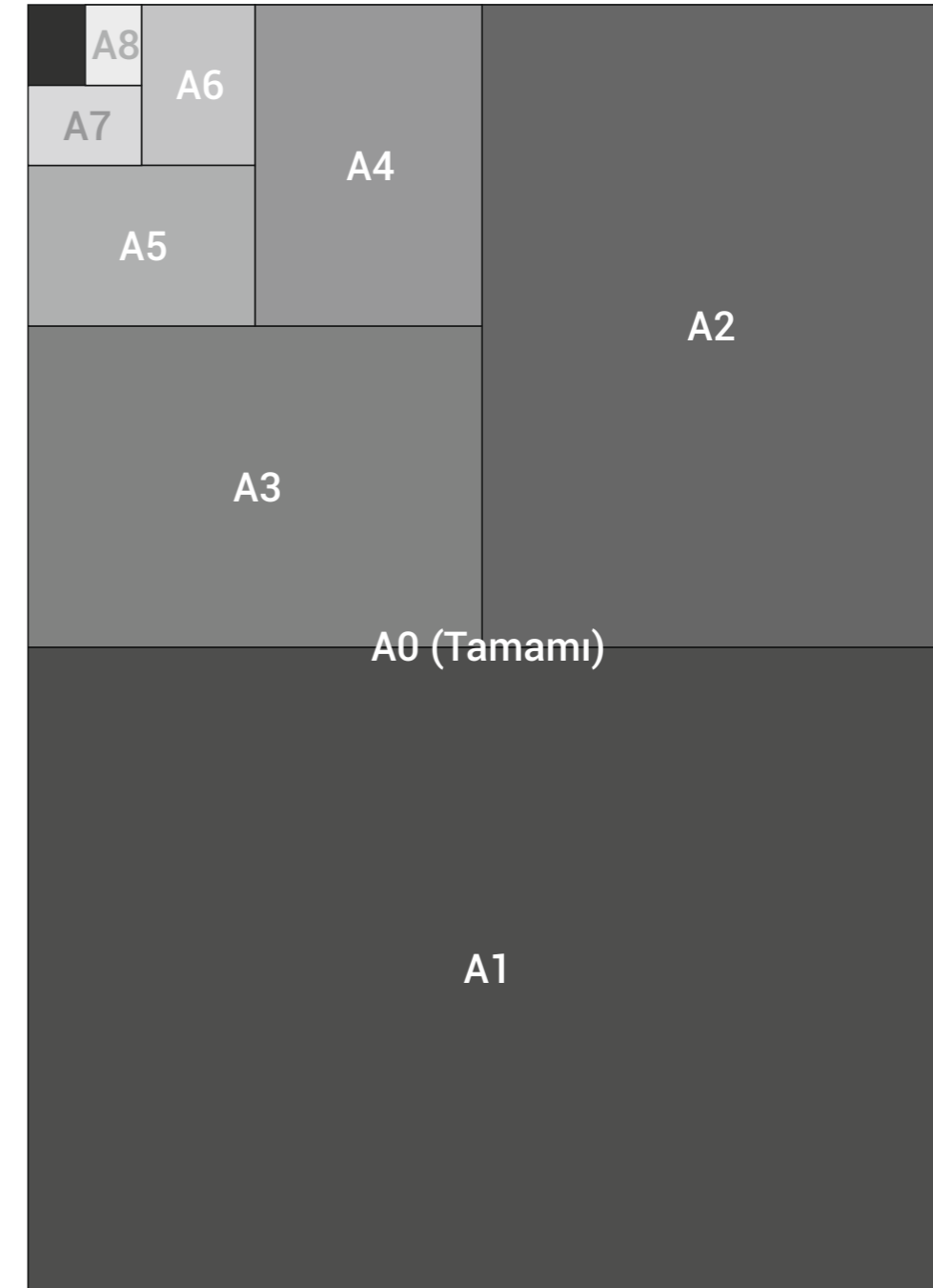
Örnekte görüldüğü gibi oran ve orantılara uygun bir şekilde Bayi veya Çözüm Ortağı tabelası hazırlanmalıdır.



Kırtasiye Malzemeleri...

Uluslararası Standartlar Birliği (ISO) tarafından, kesilmiş kağıt ölçülerine mümkün olduğunca uyulmalıdır. ISO ölçülerinin kullanımı, tasarımcılara, matbaacılara, basım ve yayıncılara ilgili diğer kişilere, ürün özellikleri konusunda anlaşabilmek ve maliyetleri düşük tutmak adına uygun ve verimli bir yol sağlar.

A8 Boyutları	: 52x74mm
A7 Boyutları	: 74x105mm
A6 Boyutları	: 148,5x105mm
A5 Boyutları	: 210x148,5mm
A4 Boyutları	: 297x210mm
A3 Boyutları	: 420x297mm
A2 Boyutları	: 594x420mm
A1 Boyutları	: 840x594mm
A0 Boyutları	: 1188x840mm



Görüntü oranı: %15

Yazı Karakteri...

Tüm evrak ve basılı dökümanlarda kullanılan, EAE ELEKTRİK kimliğini ortaya koyan yazı fontları yer almaktadır.

Roboto...

Bu yazı karakteri, basılı evraklarda ana başlıkları oluşturmaktadır.
Roboto Bk (Bold, Normal),
Roboto Lt (Regular, Medium, Bold)
Olarak iki farklı kalınlıkta kullanılmaktadır.

Roboto...

Bu yazı karakteri, basılı evraklarda genel metinleri ve alt başlıkları oluşturmaktadır.
Roboto (Bolt),
Roboto Cn (Bolt),
Roboto Cn (Regular, Normal),
Roboto Lt (Regular, Medium),
Roboto Lt (Regular, Light)
Olarak beş farklı kalınlıkta kullanılmaktadır.

Akçaburgaz Mahallesi, 3114. Sokak,
No:10 Esenyurt 34522 İstanbul

www.eae.com.tr