

DARPHANE

KURUMSAL KİMLİK REHBERİ

İÇİNDEKİLER

AMBLEM ve LOGO

1	Logotype	5
1.1	Logotype Teknik Çizimi	5
1.2	Logonun Dikey Kullanımları	6
1.3	Logonun Yatay Kullanımı	7
1.4	Logonun Dairesel Kullanımı	8
1.5	Logo Renkleri	9
1.6	Logonun Dikey Kullanım Renkleri	10
1.7	Logonun Yatay Kullanım Renkleri	11
1.8	Logonun Dairesel Kullanım Renkleri	12
1.9	Logonun Yatay, Dikey, Dairesel Minimum Kullanımları	13
1.10	Dinamik Kuşak	14
1.11	Logonun Diğer Logolar ile Kullanımı	15
1.12	Logonun Kurum İsmi ile Birlikte Kullanımı	16
1.13	Logonun Kurum İsmi ile Birlikte Kullanımı (İng)	17
1.14	Logonun Slogan ile Kullanımı	18
1.15	Logonun Yanlış Kullanımları	19
1.16	Logo Alt Bant	20

KURUM KİMLİĞİ RENKLERİ

2.1	Kurum Kimliği Renkleri	22
2.2	Spot - Pantone	23
2.3	CMYK	24
2.4	RGB	25
2.5	Hexa Decimal	26

KURUMUN YAZI KARAKTERİ

3.1	Kurumun Yazı Karakteri	28
3.2	Kurumun Yardımcı Yazı Karakteri	29

BASIL MALZEMELER

4.1	Kartvizit	31
4.2	Antetli Kâğıt ve Devam Kâğıdı	31
4.3	Zarf	33
4.3	Zarf - Tüm Ebatlar	34
4.4	Diplomat Zarf	35
4.5	Torba Zarf	36
4.6	Kapaklı ve Cepli Dosya	37
4.6	Kapaklı ve Cepli Dosya - İç	38
4.7	Klasör Sırtı	39
4.8	Davetiye	40
4.9	CD / DVD Zarfı ve Etiket	41
4.10	Konuşma Kartı	42

4.11	Sunum Şablonu	43
4.11	Sunum Şablonu	44
4.12	Faaliyet Raporu	45
4.12	Faaliyet Raporu - İç Sağ Sayfalar	46
4.12	Faaliyet Raporu - İç Sağ Sayfalar	47
4.12	Faaliyet Raporu - İç Sol Sayfalar	48
4.12	Faaliyet Raporu - İç Sol Sayfalar	49
4.12	Faaliyet Raporu	50
4.13	Üstün Başarı/Başarı Belgesi	51
4.14	Teşekkür Belgesi	52
4.15	Ürün Sertifikası	53
4.15	Ürün Sertifikası-2	54
4.16	Kıymalı Broşür - Dış	55
4.16	Kıymalı Broşür - İç	56
4.17	El İlanı	57
4.18	Bülten/Katalog	58
4.19	Kapaklı Bloknot / Bloknot	59
4.20	Not Kartı	60
4.21	Personel Kartı	61
4.22	Ziyaretçi Kartı	62
4.23	Kurum Takvimi	63
4.24	Kurum Takvimi - İç	64
4.25	Kurum Ajandası	65
4.25	Kurum Ajandası - İç	66
4.26	Fatura - Proforma Fatura	67
4.26	Amerikan Servis	68
4.27	Porselen Tabak, Fincan ve Peçetelik	69

YAZIŞMALAR

5.1	Resmî Yazı / Dış Yazışma	71
5.2	Resmî Yazı / İç Yazışma	72
5.3	Resmî Yazı / Makam Onayı	73
5.4	Basın Bülteni	74
5.5	E-Posta İmzası	75
5.6	Unutmayınız Kartı	76

ORGANİZASYONLAR

6.1	Sahne Arka Fon ve Kürsü	78
6.2	Fuar Standı	79
6.3	Vitrin Malzemeleri	80

AÇIKHAVA BASIL MALZEMELER

7.1	Klasik Billboard	82
7.2	Yatay Afiş	83
7.3	Dikey Afiş	84

KURUM MALZEMELERİ

8.1	Gönder Bayrağı	86
8.2	Kırlangıç Bayraklar / Logo	87
8.3	Kırlangıç Bayraklar / Mesaj	88
8.4	Kırlangıç Bayraklar / Görsel	89
8.5	Masa Bayrağı	90
8.6	Bez Afiş	91
8.7	Roll-up	92
8.7	Roll-up	93
8.8	Flama	94
8.9	Rehber	95

TABELA ve YÖNLENDİRMELER


9.1	Yatay Tabela	97
9.2	Dikey Tabela	98
9.3	Kurum İçi Yönlendirme Tabelası	99
9.4	Kapı İsimliği	100
9.5	Kapı Levhası	101
9.6	Piktogramlar	102

PROMOSYONLAR

10.1	Kalem/Kalemlik	104
10.2	Plaket-Ödül	105
10.3	Kağıt Poşet	106
10.4	Plastik Poşet	107
10.5	Bez Çanta	108
10.6	Kongre Çantası	109
10.7	Havlular	110

PAKETLEME

11.1	Para Seti Kutusu	112
11.1	Para Seti - İç	113
11.2	Hatıra Para Kutusu	114
11.3	Rozet Kutusu	115
11.4	Şeffaf Naylon Poşet	116
11.5	Kutu/Koli	117
11.6	Kutu/Koli Renk Kodları	118
11.7	Koli Bandı	119
11.8	Çember	120
11.9	Barkod / Etiket	121
11.10	Gönderi Kartı	122
11.11	Bez Torba / Çuval	123




DARPHANE

KURUMSAL KİMLİK REHBERİ

AMBLEM ve LOGO

Logotype

T.C. Başbakanlık Hazine Müsteşarlığı Darphane ve Damga Matbaası Genel Müdürlüğü logosu, 2014 yılında modernize edilerek günümüz tasarım yaklaşımlarına uygun, kurumumuzun yapısını ve bakış açısını daha iyi ifade edecek bir yaklaşımla revize edilmiştir.

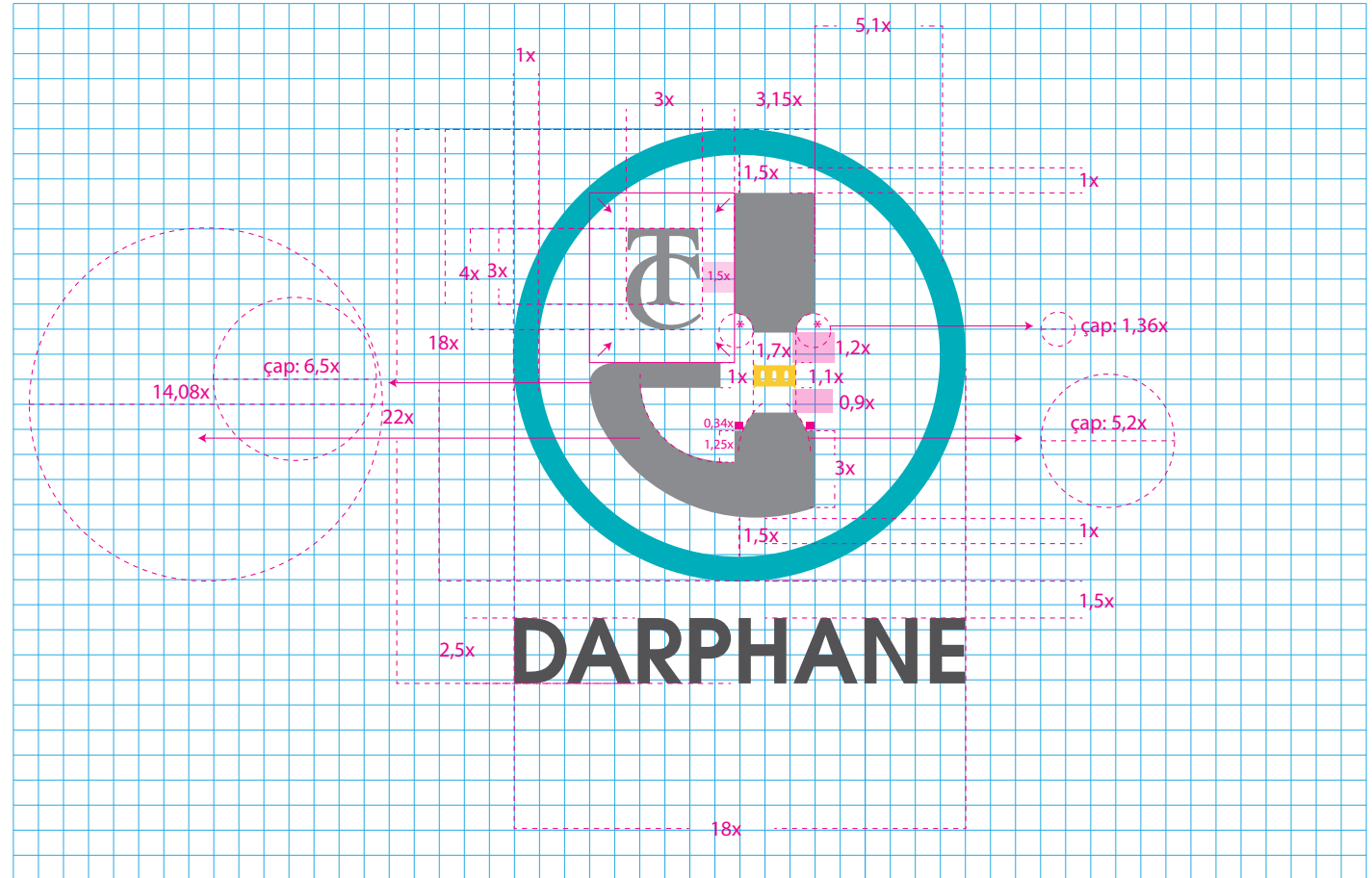
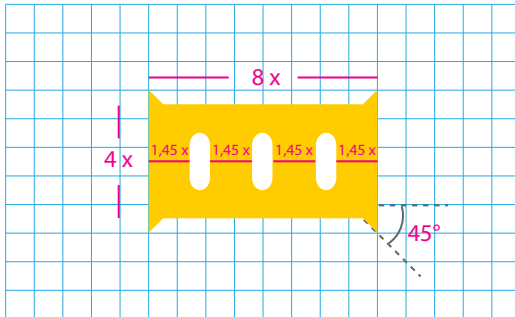


DARPHANE

Logotype Teknik Çizimi

Logotype'ın oranları aşağıda belirtilmiştir.

Aşağıda bulunan oranlar ve yapı, kurum kimliği kılavuzunda belirtildiği kuralların dışında kullanılamaz.




Logonun Dikey Kullanımları

Darphane logosunun dikey kullanımları yanda görüldüğü gibidir. Amblemin yönü, düz bakış açısına göre ayarlanmıştır.

Belirtilen oranlar dışında kullanımı uygun değildir.

Tüm alternatif kullanımlar, asıl logonun kullanımının uygun olmadığı hâller içindir.

Zorunlu kalınmadığı sürece logonun orijinali kullanılmalıdır.



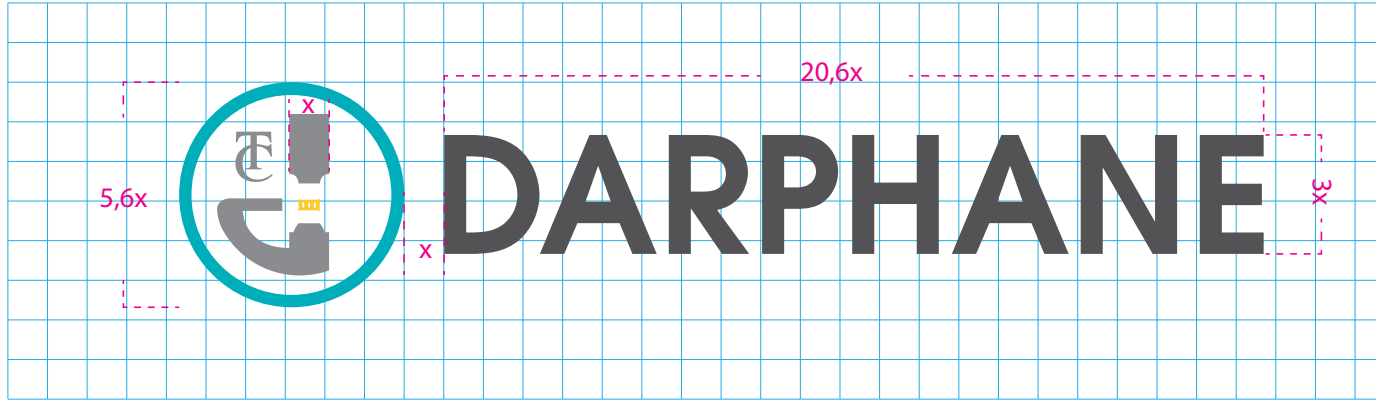
Logonun Yatay Kullanımı

Darphane logosunun yatay kullanımı aşağıda görüldüğü gibidir.

Belirtilen oranlar dışında kullanımı uygun değildir.

Tüm alternatif kullanımlar, asıl logonun kullanımının uygun olmadığı haller içindir.

Zorunlu kalınmadığı sürece logonun orijinali kullanılmalıdır.




Logonun Dairesel Kullanımı

Darphane logosunun dairesel kullanımı aşağıda görüldüğü gibidir.

Belirtilen oranlar dışında kullanımı uygun değildir.

Tüm alternatif kullanımlar, asıl logonun kullanımının uygun olmadığı haller içindir.


Zorunlu kalınmadığı sürece logonun orijinali kullanılmalıdır.



Logo Renkleri

Logonun renkleri ve diři kullanımı ařađıda belirtilmiřtir. Tm renkler, logonun orijinalinden yola ıkılarak belirlenmiřtir.


Gri tonlamaya izin veren durumlarda, tek renk yerine gri tonlama tercih edilmelidir.




DARPHANE



DARPHANE



DARPHANE



DARPHANE



DARPHANE

Logonun Dikey Kullanım Renkleri

Logonun dikey kullanımında ihtiyaç hâlinde kullanılacak renkler ve dışı kullanım aşağıda belirtilmiştir. Tüm renkler, logonun orijinalinden yola çıkılarak belirlenmiştir.

Gri tonlamaya izin veren durumlarda, tek renk yerine gri tonlama tercih edilmelidir.



Logonun Yatay Kullanım Renkleri

Logonun yatay kullanımında ihtiyaç hâlinde kullanılacak renkler ve diři kullanım ařađıda belirtilmiřtir. Tüm renkler, logonun orijinalinden yola ıkılarak belirlenmiřtir.


Gri tonlamaya izin veren durumlarda, tek renk yerine gri tonlama tercih edilmelidir.




Logonun Dairesel Kullanım Renkleri

Logonun dairesele kullanımında ihtiya hâlinde kullanılabilen renkler ve diŒi kullanım aŒađıda belirtilmiŒtir. Tm renkler, logonun orijinalinden yola ıkılarak belirlenmiŒtir.


Gri tonlamaya izin veren durumlarda, tek renk yerine gri tonlama tercih edilmelidir.




DARPHANE



DARPHANE



DARPHANE



DARPHANE




DARPHANE

Logonun Yatay, Dikey, Dairesel Minimum Kullanımları

Aşağıda, Darphane logosunun orijinal, dairesel, yatay ve dikey kullanımlarının minimum ölçülendirmeleri belirtilmiştir.

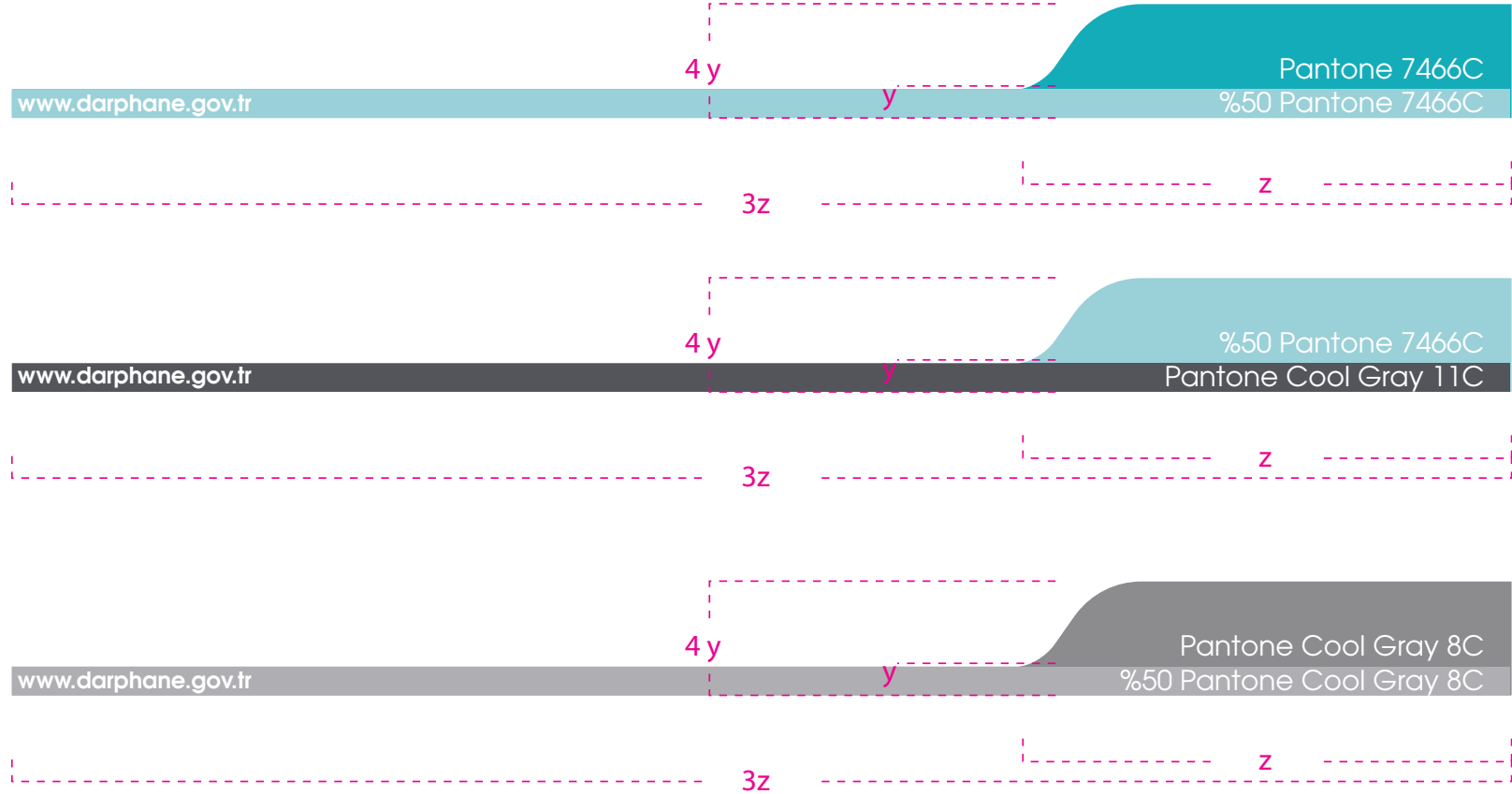
Mecburi hâller dışında bu ölçülerden daha küçük kullanılması uygun değildir.



Dinamik Kuşak

Dinamik kuşak, Darphane'ye ait tasarımlarda destek tasarım öğesi olarak kullanılabilen bir öğedir.

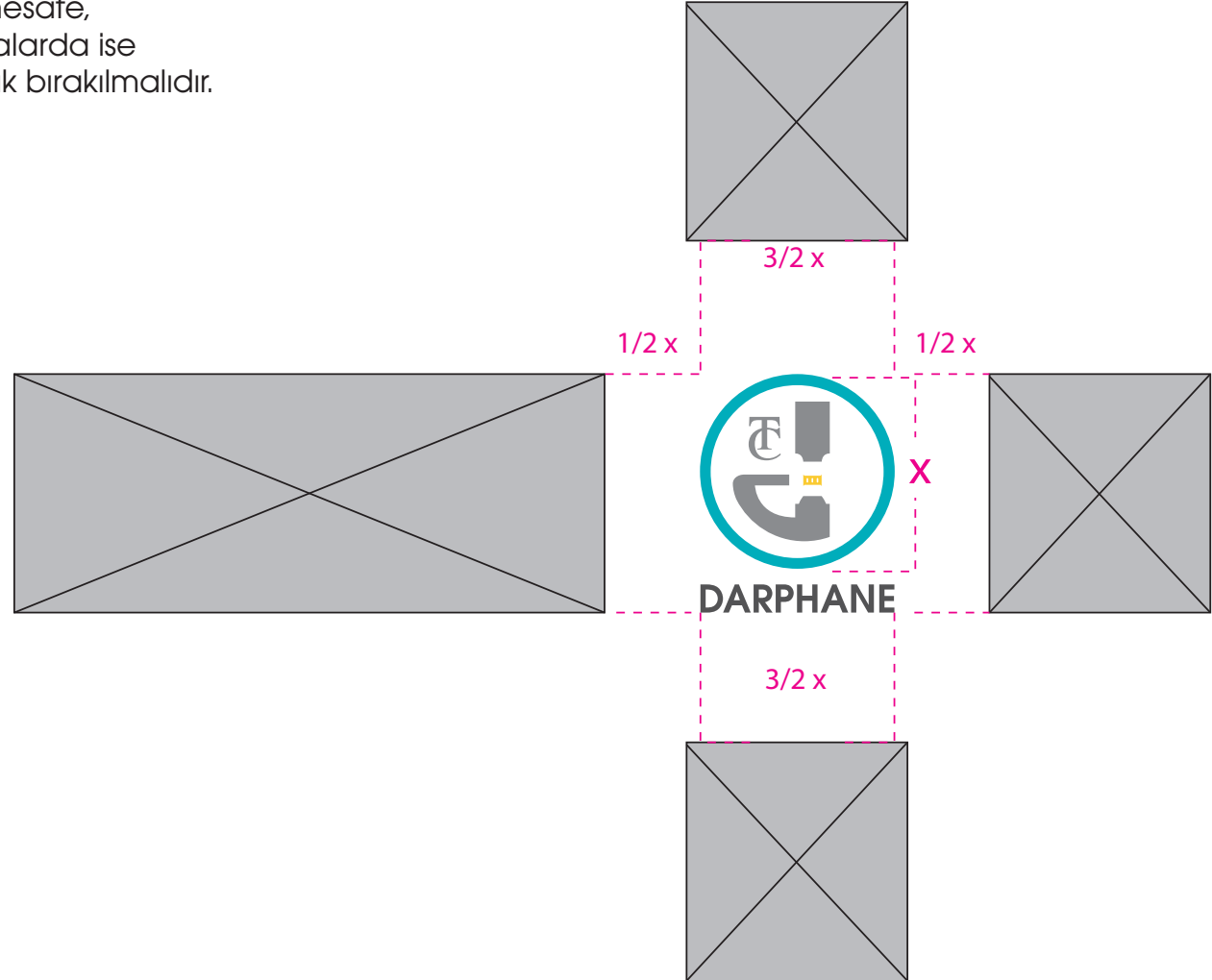
İhtiyaç duyulan durumlarda, web sitesi adresi bu kuşak üzerinde konumlandırılabilir.



Logonun Diğer Logolar ile Kullanımı

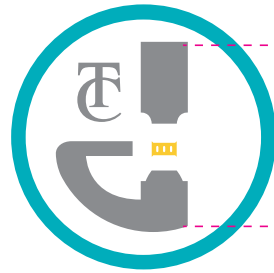
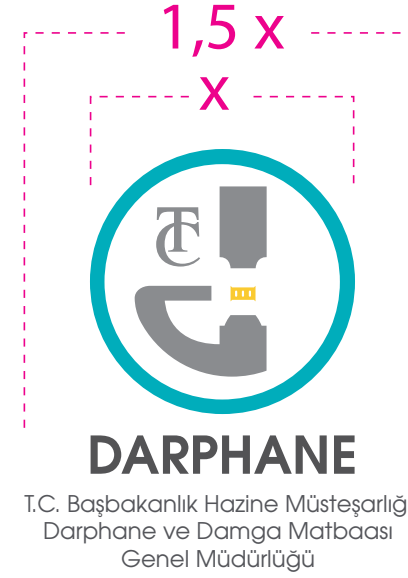
Diğer kurumlarla ortaklaşa gerçekleştirilen organizasyon, fuar vb. etkinliklerde veya ortak basımlarda, Darphane logosunun diğer logolarla birlikte kullanılması gerekecektir.

Bu durumlar için kullanım kuralları aşağıda belirtilmiştir.
Her iki yandaki logolarla arasındaki mesafe,
logo genişliğinin yarısı kadar, dikey aralarda ise
logo genişliğinin üçte ikisi kadar boşluk bırakılmalıdır.



Logonun Kurum İsmi ile Birlikte Kullanımı

Logonun kurum ismi ile birlikte kullanılmasının gerektiği durumlarda yatay ve dikey kullanımlar, aşağıda belirtildiği gibidir.



DARPHANE

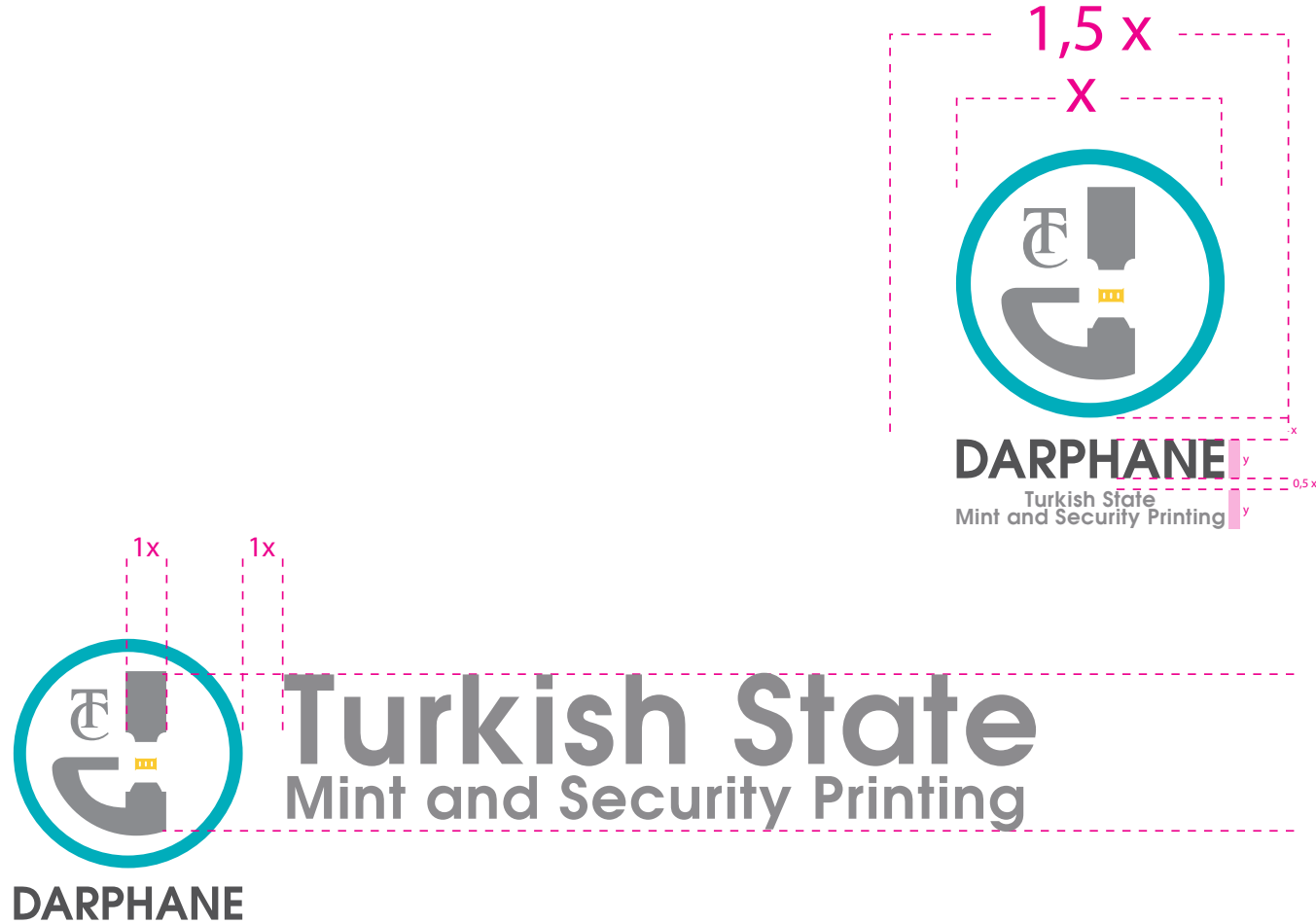
T.C. Başbakanlık Hazine Müsteşarlığı
Darphane ve Damga Matbaası
Genel Müdürlüğü

Logonun Kurum İsmi ile Birlikte Kullanımı (İng)

Darphane logosunun İngilizce kullanılmasının gerektiği durumlarda, Darphane ismi muhafaza edilecek, altına İngilizce kurum açılımı yazılacaktır.

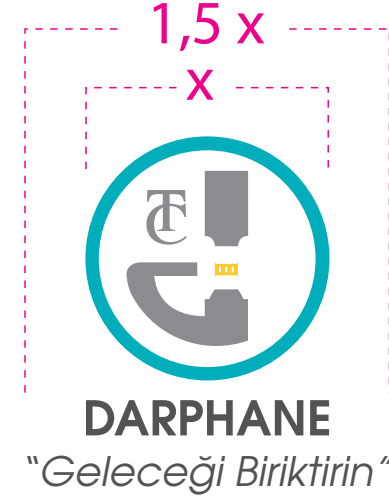
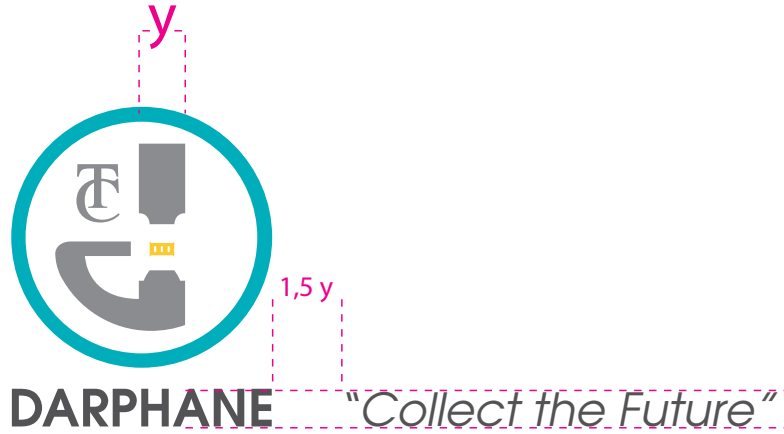
Amblem ve logotype oranları, orijinal logoyla aynı olup İngilizce açılımı altına yazılacaktır.

Belirtilen oranlar dışında kullanımı uygun değildir.



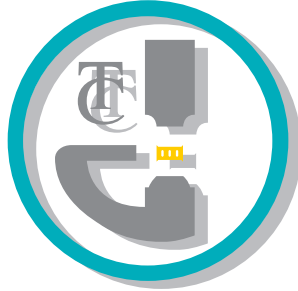
Logonun Slogan ile Kullanımı

Logo, slogan ile birlikte kullanıldığı zaman aşağıdaki kullanımlar baz alınmalıdır. Açık kurum ismi, slogan ile birlikte kullanılmamalıdır.




Logonun Yanlış Kullanımları


Aşağıda Darphane logosunun çeşitli yanlış kullanım örnekleri verilmiştir. Logotype'ı deforme etmek, çizgi eklemek, renklerini değiştirmek, önceki sayfalarda belirtildiği standartlar dışında kullanmak, başka fontlarla kullanmak gibi müdahaleler kesinlikle yapılmamalıdır.



DARPHANE



DARPHANE



DARPHANE




DARPHANE




DARPHANE



DARPHANE



DARPHANE



DARPHANE



DARPHANE




DARPHANE

Logo Alt Bant

Darphane logosunun görünmesini engelleyecek desenli ve renkli bir zeminde kullanılmasının gerektiği durumlarda, altında aşağıda belirtilen beyaz bant kullanılmalıdır (yalnızca gerekli durumlarda).

Bant ölçüleri ve kullanım şekli aşağıda belirtilmiştir.





DARPHANE

KURUMSAL KİMLİK REHBERİ

KURUM KİMLİĞİ RENKLERİ

Kurum Kimliği Renkleri

Darphane'nin logosundaki spot renkler ve CMYK baskıda kullanılacaktır. Web sitesi ve sosyal medyada RGB ile Hexa Decimal renk skalası kullanılmalıdır.

Yapılacak işlerin tamamında aşağıdaki renk skalası kullanılmalıdır.

SPOT/PANTONE

■ Pantone 7466 C

■ Pantone Cool Gray 8C

■ Pantone Cool Gray 11C

■ Pantone 116 C

CMYK

■ C:95 M:0 Y:31 K:0

■ C:0 M:0 Y:0 K:55

■ C:0 M:0 Y:0 K:82

■ C:2 M:20 Y:90 K:0

RGB

■ R:0 G:173 B:187

■ R:138 G:138 B:141

■ R:86 G:85 B:90

■ R:250 G:201 B:52

HEXA DECIMAL

■ #00adbb

■ #8a8a8e

■ #56555a

■ #fac934

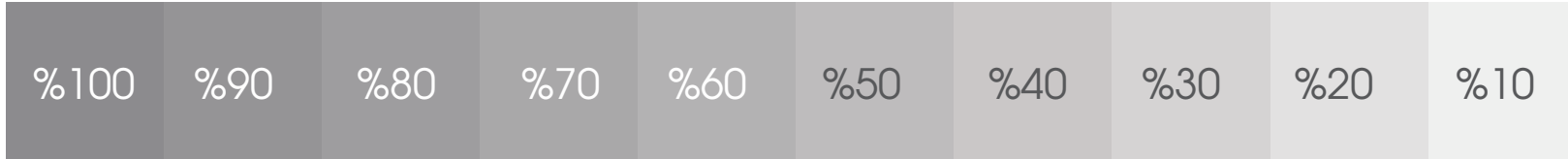


Spot - Pantone

Pantone 7466 C



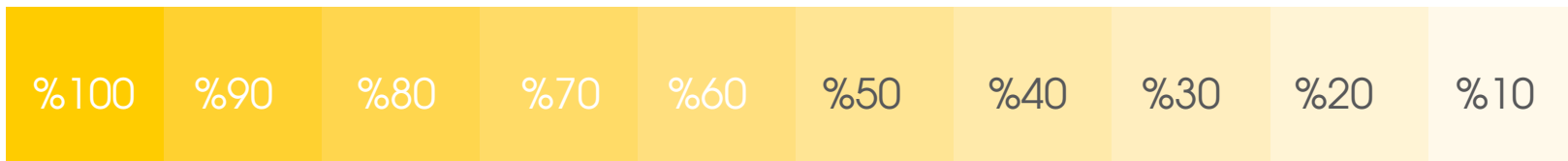
Pantone Cool Gray 8C



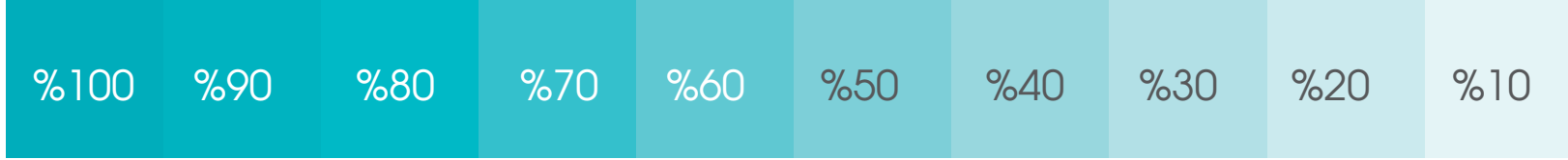
Pantone Cool Gray 11C



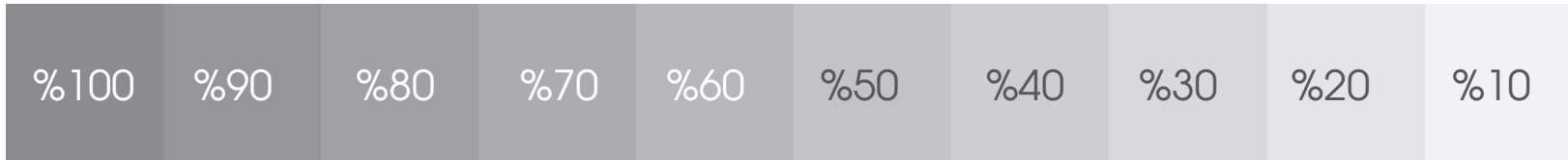
Pantone 116 C



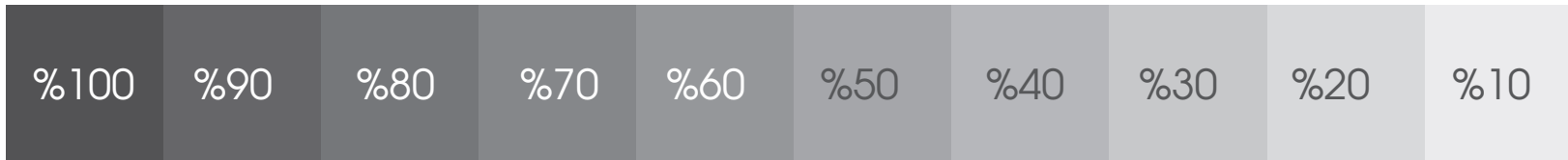
C:95 M:0 Y:31 K:0



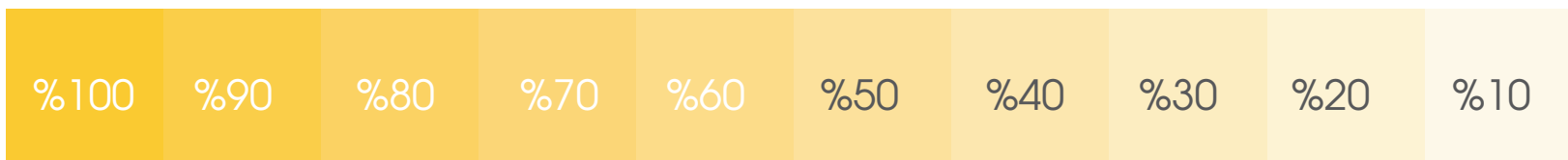
C:0 M:0 Y:0 K:55



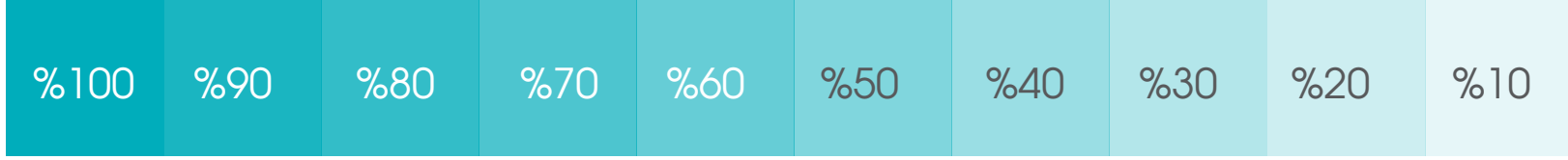
C:0 M:0 Y:0 K:82



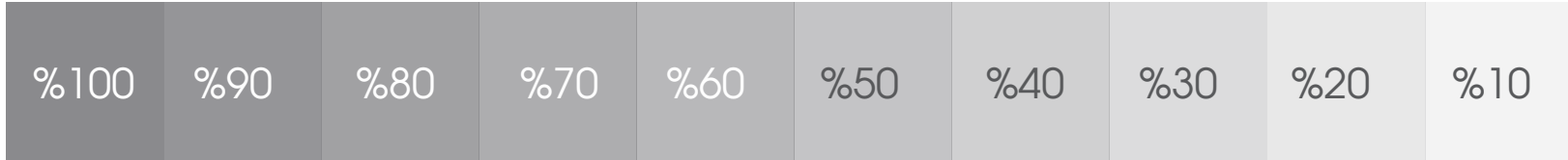
C:2 M:20 Y:90 K:0



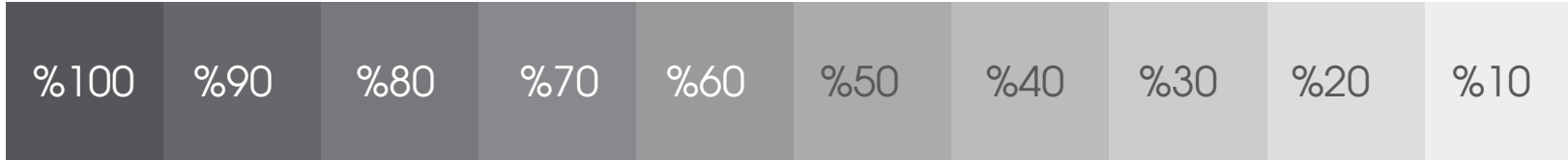
R:0 G:173 B:187



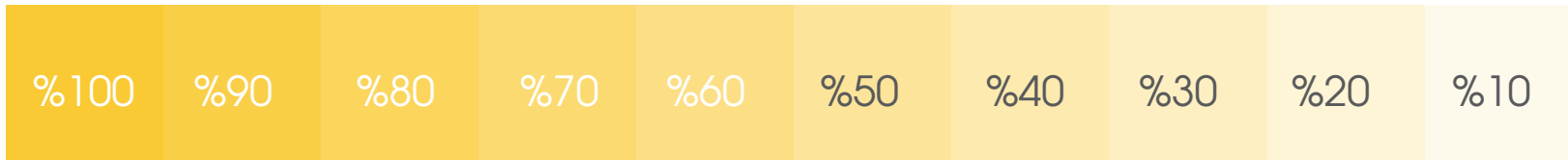
R:138 G:138 B:141



R:86 G:85 B:90

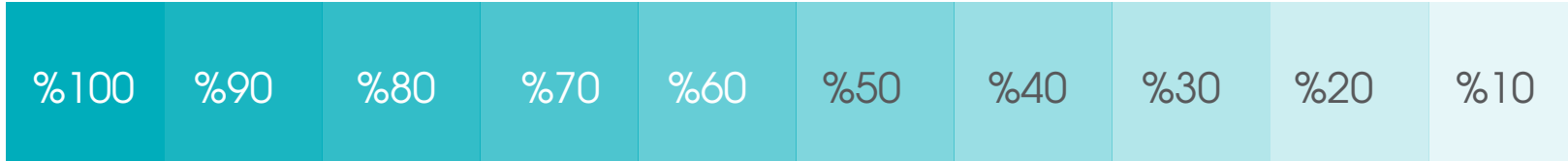


R:250 G:201 B:52

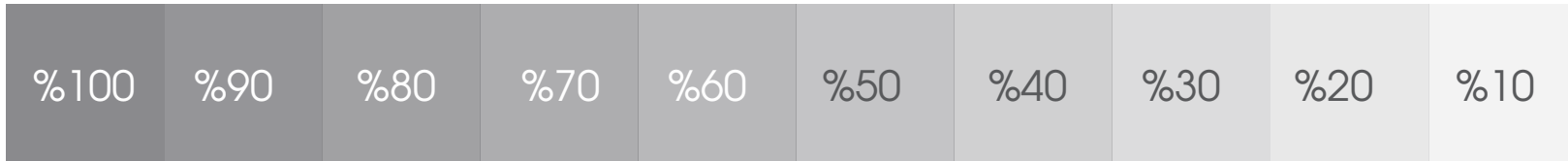


Hexa Decimal

#00adb6



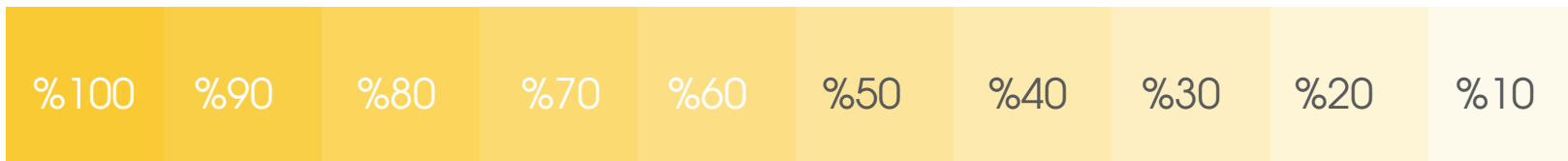
#8a8a8e




#56555a



#fac934





DARPHANE


KURUMSAL KİMLİK REHBERİ

KURUMUN YAZI KARAKTERİ

Kurumun Yazı Karakteri

Darphane'nin kurumsal yazı karakteri (fontu), Avant Garde TR ailesidir.


Web üzerinde ve matbaa baskısı gerektiren işlerde, öncelikli olarak Avant Garde TR ailesinden fontlarla çalışılmalıdır.



DARPHANE

T.C. Başbakanlık Hazine Müsteşarlığı
Darphane ve Damga Matbaası
Genel Müdürlüğü

Avant Garde TR Bold



DARPHANE

Turkish State
Mint and Security Printing

Avant Garde TR Normal

Avant Garde TR Normal

abcçdefgğhijklmnoöpqrştuüvWyz
ABCÇDEFGĞHIIJKLMNOÖPQRSŞTUÜVWYZ
0123456789!*"'(/)_%:<>;\$+=,?-@

Avant Garde TR Bold

abcçdefgğhijklmnoöpqrştuüvWyz
ABCÇDEFGĞHIIJKLMNOÖPQRSŞTUÜVWYZ
0123456789!*"'(/)_%:<>;\$+=,?-@

Avant Garde TR Italic

abcçdefgğhijklmnoöpqrştuüvWyz
ABCÇDEFGĞHIIJKLMNOÖPQRSŞTUÜVWYZ
0123456789!*"'(/)_%:<>;\$+=,?-@

Avant Garde TR Bold Italic

abcçdefgğhijklmnoöpqrştuüvWyz
ABCÇDEFGĞHIIJKLMNOÖPQRSŞTUÜVWYZ
0123456789!*"'(/)_%:<>;\$+=,?-@

Avant Garde TR Condensed Demi

abcçdefgğhijklmnoöpqrştuüvWyz
ABCÇDEFGĞHIIJKLMNOÖPQRSŞTUÜVWYZ
0123456789!*"'(/)_%:<>;\$+=,?-@

Avant Garde TR Condensed Bold

abcçdefgğhijklmnoöpqrştuüvWyz
ABCÇDEFGĞHIIJKLMNOÖPQRSŞTUÜVWYZ
0123456789!*"'(/)_%:<>;\$+=,?-@

Kurumun Yardımcı Yazı Karakteri

Darphane'nin kurumsal yardımcı yazı karakterleri aşağıda belirtilmiştir.

Web üzerinde ve matbaa baskısı gerektiren işlerde, ikincil olarak Arial ailesi kullanılabilir.

Resmi yazışmalarda ve ilk iki fontun bulunmadığı durumlarda Times New Roman ailesi kullanılabilir.

Arial Regular

abcçdefgğhijklmnoöpqrstuüvWyz
 ABCÇDEFGĞHIIJKLMNOÖPQRSŞTUÜVWYZ
 0123456789!*"'(/)_%:<>;\$+=,?~@

Arial Italic

abcçdefgğhijklmnoöpqrstuüvWyz
ABCÇDEFGĞHIIJKLMNOÖPQRSŞTUÜVWYZ
0123456789!"'(/)_%:<>;\$+=,?~@*

Arial Bold

abcçdefgğhijklmnoöpqrstuüvWyz
ABCÇDEFGĞHIIJKLMNOÖPQRSŞTUÜVWYZ
0123456789!*"'(/)_%:<>;\$+=,?~@

Arial Bold Italic

abcçdefgğhijklmnoöpqrstuüvWyz
ABCÇDEFGĞHIIJKLMNOÖPQRSŞTUÜVWYZ
0123456789!*"'(/)_%:<>;\$+=,?~@

Times New Roman Regular

abcçdefgğhijklmnoöpqrstuüvWyz
 ABCÇDEFGĞHIIJKLMNOÖPQRSŞTUÜVWYZ
 0123456789!*"'(/)_%:<>;\$+=,?~@

Times New Roman Italic


abcçdefgğhijklmnoöpqrstuüvWyz
ABCÇDEFGĞHIIJKLMNOÖPQRSŞTUÜVWYZ
0123456789!"'(/)_%:<>;\$+=,?~@*

Times New Roman Bold

abcçdefgğhijklmnoöpqrstuüvWyz
ABCÇDEFGĞHIIJKLMNOÖPQRSŞTUÜVWYZ
0123456789!*"'(/)_%:<>;\$+=,?~@

Times New Roman Bold Italic

abcçdefgğhijklmnoöpqrstuüvWyz
ABCÇDEFGĞHIIJKLMNOÖPQRSŞTUÜVWYZ
0123456789!*"'(/)_%:<>;\$+=,?~@



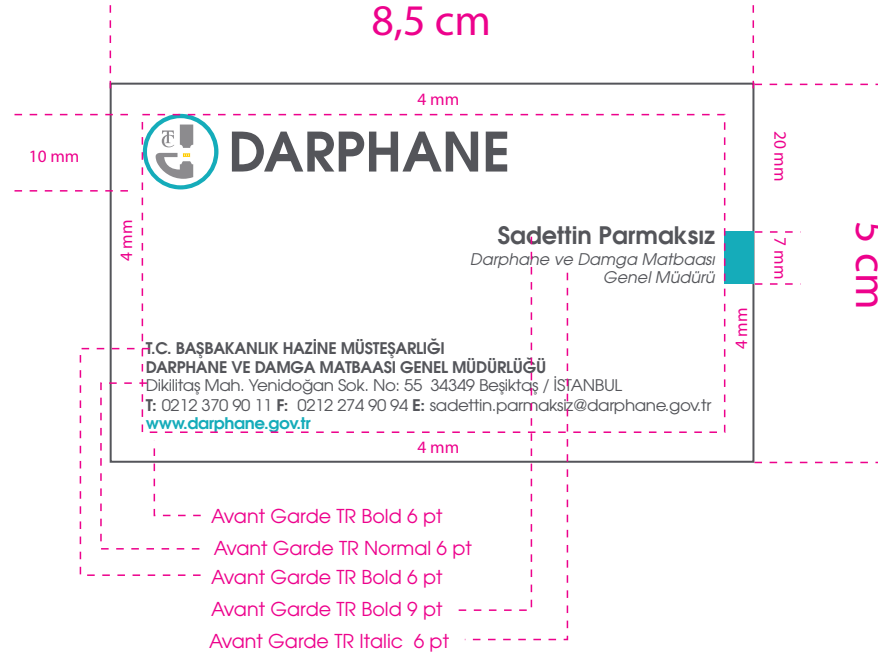
DARPHANE

KURUMSAL KİMLİK REHBERİ

BASILI MALZEMELER

Kartvizit


Darphane'nin kartviziti 8.5 x 5 cm ölçülerinde olup, baskı alanının kenardan uzaklığı, kullanılan kurum fontu ve hizalamalar aşağıda belirtilmiştir.



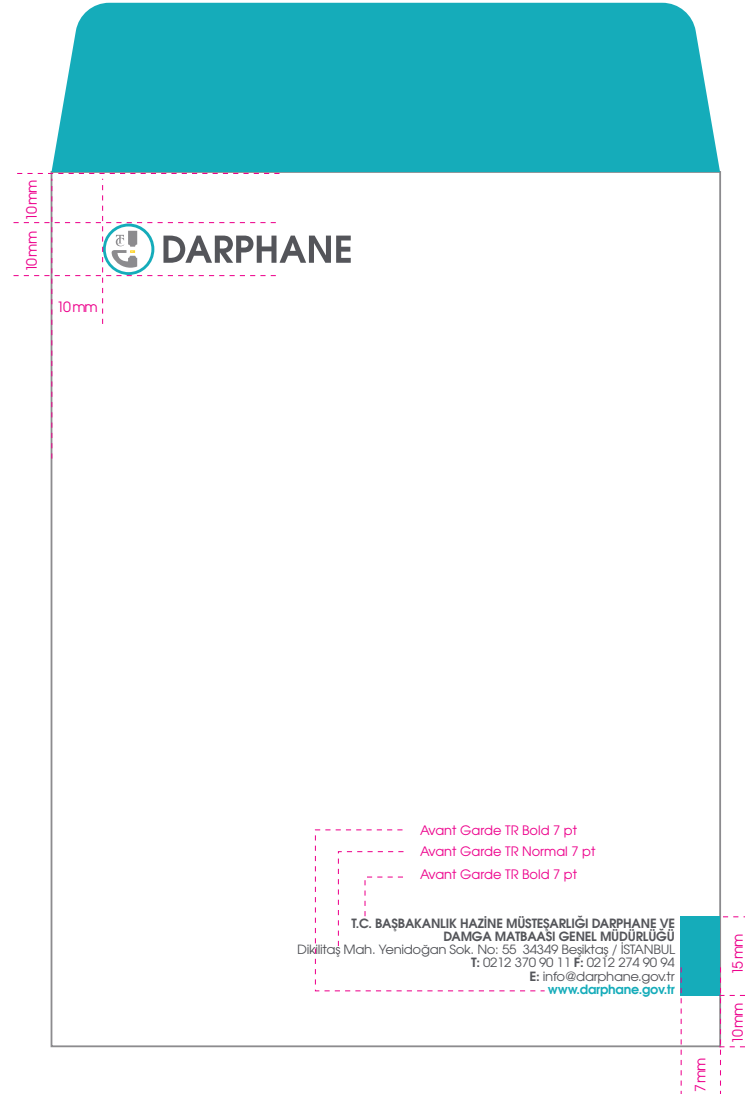
Antetli Kâğıt ve Devam Kâğıdı

Darphane antetli kâğıt ve devam kâğıdı A4 ölçülerinde olup, baskı alanının kenardan uzaklığı, kullanılan kurum fontu ve hizalamalar aşağıda belirtilmiştir.

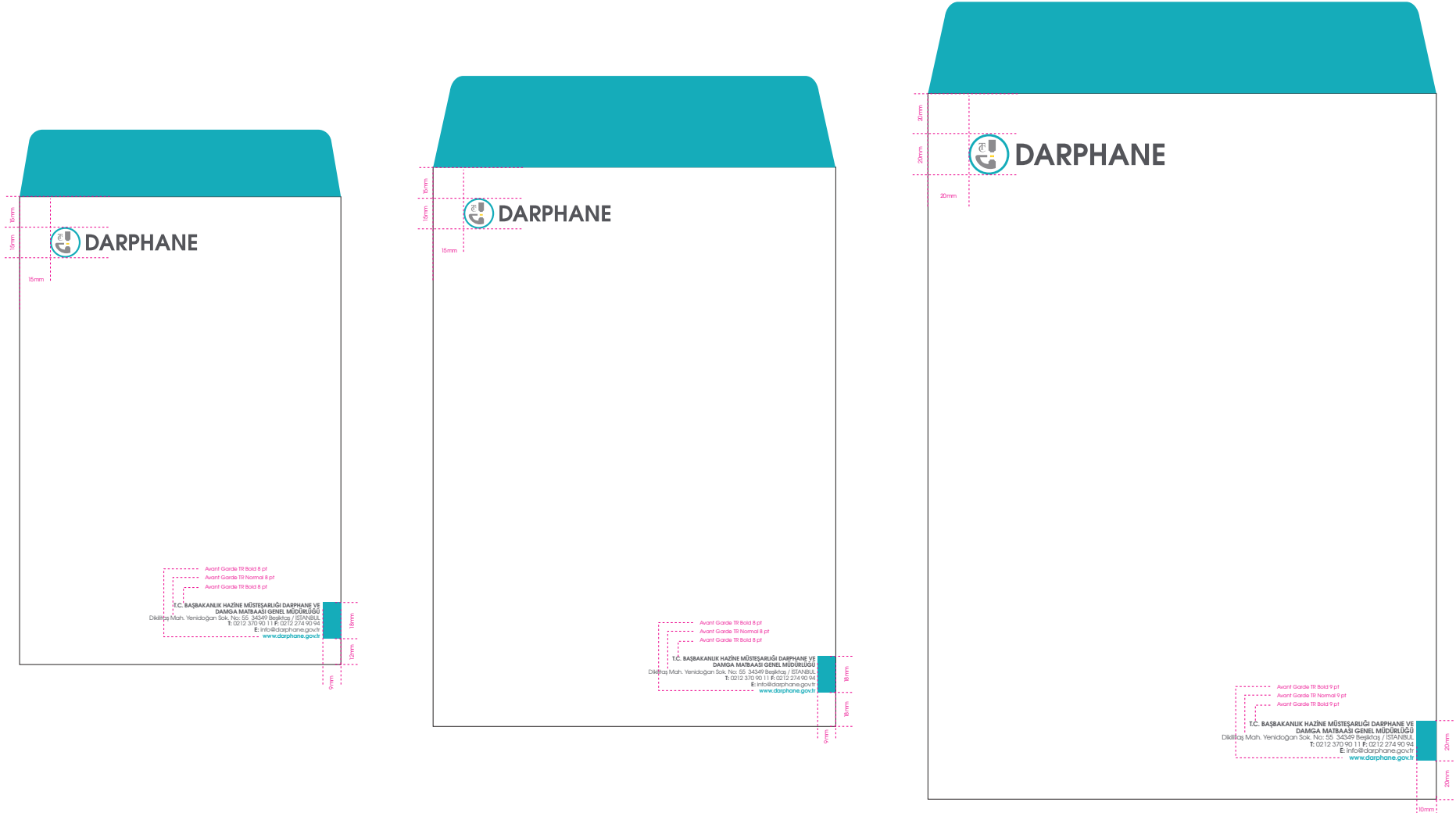
Antetli kağıtta adres bulunurken devam kağıdından adres bölümü çıkarılacaktır.



Darphane, çeşitli ebatlarda zarf kullanmaktadır. Zarf tasarımı, zarfta kullanılan renkler, kurum fontu ve hizalamalar aşağıda belirtilmiştir.



Darphane zarflarının diğer ebatlarıyla ilgili detaylar aşağıdadır.



Diplomat Zarf

Darphane diplomat zarfı, bilhassa yazışmalar için en uygun olan standart ebatlarda (24 x 10.5 cm) tasarlanmıştır.

Zarflardaki font ve renk kullanımı, aşağıda gösterilmiştir.



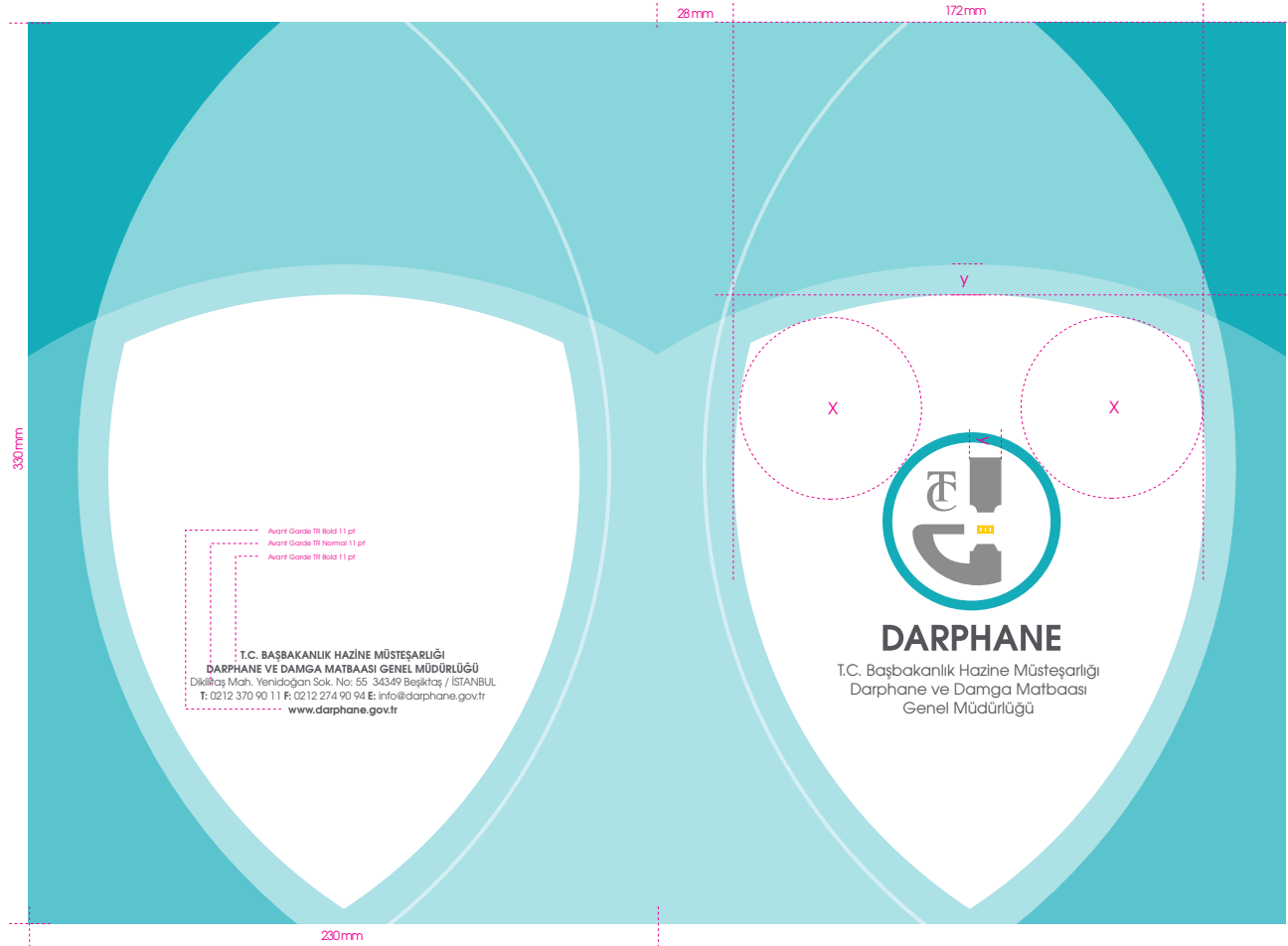
Darphane torba zarf tasarımı, zarfta kullanılan renkler, kurum fontu ve hizalamalar aşağıda belirtilmiştir.

Torba zarfta 24 x 32 cm ebat kullanılmıştır.



Kapaklı ve Cepli Dosya

Darphane'nin karton cepli dosyası, 23 x 33 cm ölçülerinde olup, tasarım kuralları, kullanılan kurum fontu ve hizalamalar aşağıda belirtilmiştir.




Kapaklı ve Cepli Dosya - İÇ

Aşağıda, dosyanın iç yüzü ve cep detayları bulunmaktadır.



Klasör Sırtı

Dosyalamalarda kullanılan klasörlerin üzerine içerik yazmak için kullanılacak klasör sırtı, 19 x 7,5 cm boyutlarında olup, genel yerleşim kuralları detayda belirtilmiştir.




CD / DVD Zarfı ve Etiketi

Darphane CD ve DVD etiket/sticker tasarımları ve tasarım yönergeleri aşağıda belirtilmiştir.

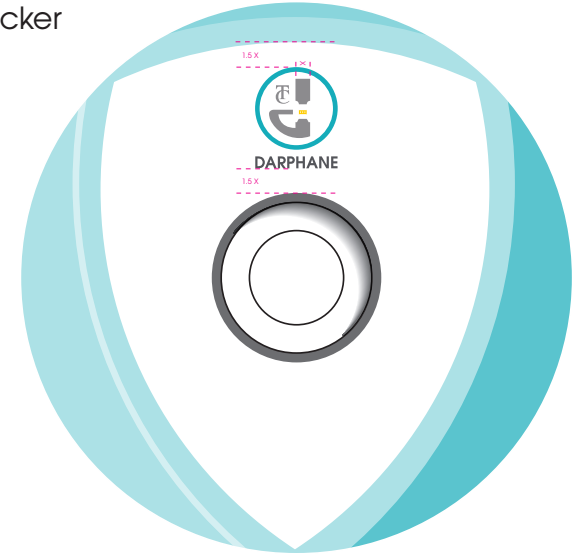
Ayrıca bu DVD/CD'leri taşıyacak CD/DVD zarfı da baskı bıçağıyla birlikte aşağıda görüldüğü gibi üretilecektir.

DVD sticker



117 mm

CD sticker



117 mm



Avant Garde TR Bold 8 pt
Avant Garde TR Normal 8 pt
Avant Garde TR Bold 8 pt

Konuşma Kartı

Darphane konuşma kartı, Darphane logosu ve kurumsal konsept tasarımının karşıdan görüleceği, iç kısmı ise konuşmacının yazıları rahat okuyabileceği gibi tasarlanmıştır.

Tasarım yerleşimi ve standartları, tasarım üzerinde belirtilmiştir.



Kapak

Powerpoint sunumlarda kullanılacak kapak görseli yandaki gibidir.

Sunum ismi yazan bölüme, sunumun ismi sistemde var ise Avant Garde Bold, yok ise Arial Bold ile yazılacaktır.



Separatör Sayfa

Powerpoint sunumlarda kullanılacak seperatör sayfa görseli yandaki gibidir. Konu bölümlenmelerinde kullanılacaktır.

Sunum ismi yazan bölüme, sunumun ismi sistemde var ise Avant Garde Bold, yok ise Arial Bold ile yazılacaktır.



Sayfa Formatları

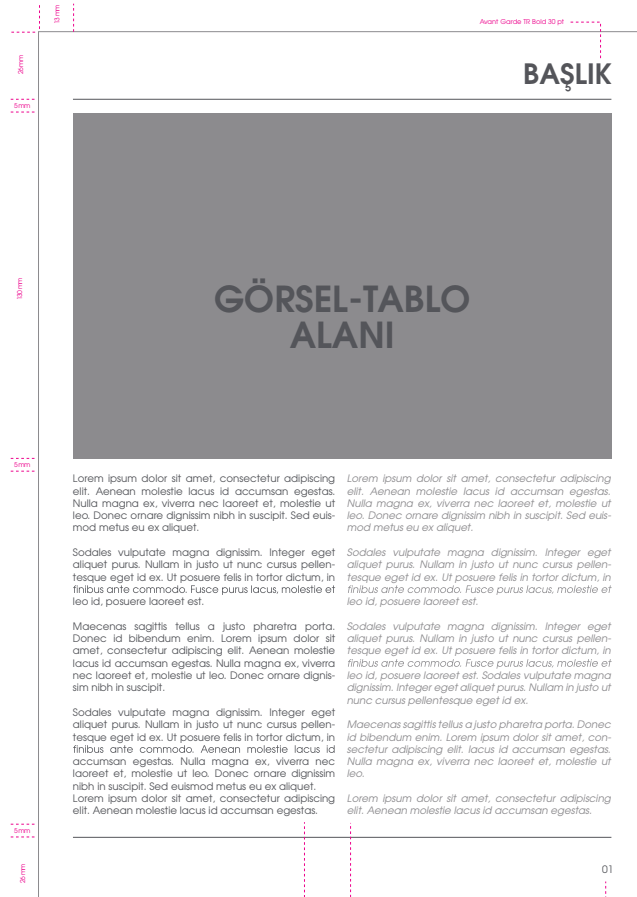
Powerpoint sunumlarda kullanılacak iç sayfa zeminleri yandaki gibidir.

Ana konu başlığı üst tarafta konumlandırılmıştır. Görselli, görselsiz kullanım çeşitleri detaylarda belirtilmiştir.



İç Sayfa Format - Sağ

Faaliyet raporu iç sayfa tasarımı, yazı yerleşimi, sütun yapısı ve görsel kullanımı aşağıda belirtilmiştir.



İç Sayfa Format - Sağ

Faaliyet raporu iç sayfa tasarımı, yazı yerleşimi, sütun yapısı ve görsel kullanımı aşağıda belirtilmiştir.



İç Sayfa Format - Sağ

Faaliyet raporu iç sayfa tasarımı, yazı yerleşimi, sütun yapısı ve görsel kullanımı aşağıda belirtilmiştir.



İç Sayfa Format - Sağ

Faaliyet raporu iç sayfa tasarımı, yazı yerleşimi, sütun yapısı ve görsel kullanımı aşağıda belirtilmiştir.



İç Sayfa Format - Sol

Faaliyet raporu iç sayfa tasarımı, yazı yerleşimi, sütun yapısı ve görsel kullanımı aşağıda belirtilmiştir.




İç Sayfa Format - Sol

Faaliyet raporu iç sayfa tasarımı, yazı yerleşimi, sütun yapısı ve görsel kullanımı aşağıda belirtilmiştir.



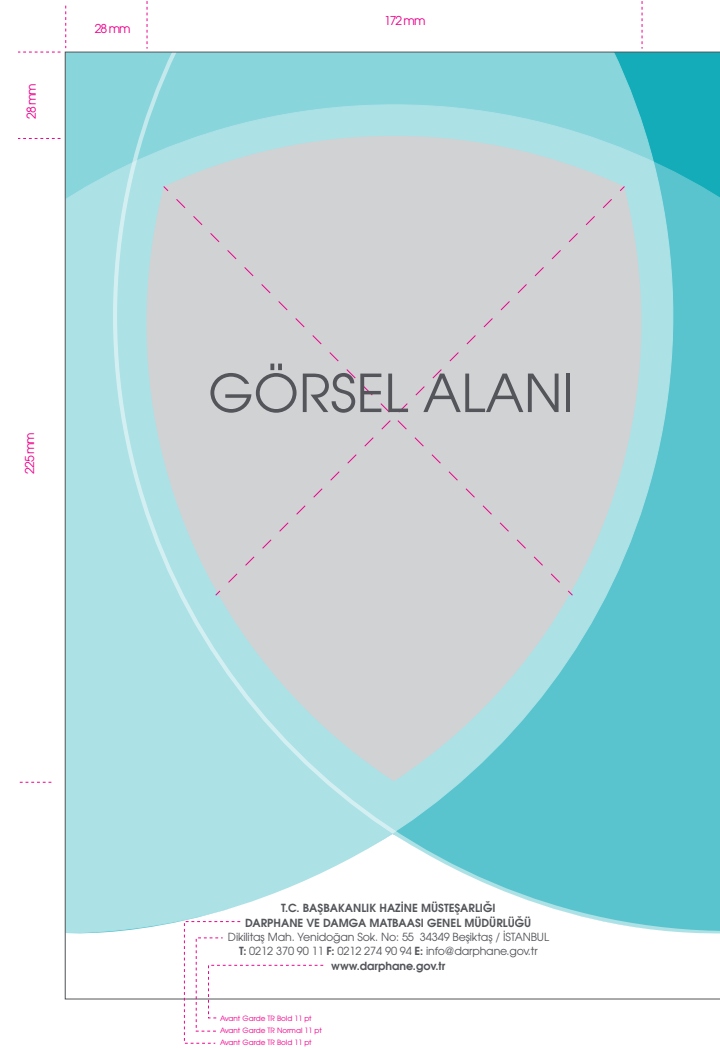
Separatör Sayfa

Faaliyet raporu konu bölümlenmesinde kullanılacak separatör sayfa tasarımı ve kuralları aşağıda belirtilmiştir.



Arka Kapak


Faaliyet raporu arka kapak tasarımı ve kuralları aşağıda belirtilmiştir.



Üstün Başarı / Başarı Belgesi

Darphane başarı ve üstün başarı belgeleri tasarımı aşağıdaki gibidir.

11X

 X


DARPHANE
T.C. Başbakanlık Hazine Müsteferliği
Darphane ve Damga Matbaası
Genel Müdürlüğü

Üstün Başarı Belgesi

Sayın

bu belgeyi almaya hak kazanmıştır.

Tarih




Sadettin Parmaksız
Darphane ve Damga Matbaası Genel Müdürü

Avant Garde TR Normal 17 pt
Avant Garde TR Normal Italic 9 pt
Avant Garde TR Normal 26 pt

Avant Garde TR Normal Italic 9 pt
Avant Garde TR Bold 14 pt
Inhalappt (Avant Garde) 11 pt

11X

 X


DARPHANE
T.C. Başbakanlık Hazine Müsteferliği
Darphane ve Damga Matbaası
Genel Müdürlüğü

Başarı Belgesi

Sayın

bu belgeyi almaya hak kazanmıştır.

Tarih



Sadettin Parmaksız
Darphane ve Damga Matbaası Genel Müdürü

Avant Garde TR Normal 17 pt
Avant Garde TR Normal Italic 9 pt
Avant Garde TR Normal 26 pt

Avant Garde TR Normal Italic 9 pt
Avant Garde TR Bold 14 pt
Inhalappt (Avant Garde) 11 pt

Teşekkür Belgesi

Darphane teşekkür belgesi tasarımı aşağıdaki gibidir.

11X

X

1/4 X

DARPHANE
T.C. Başbakanlık Hazine Müsteşarlığı
Darphane ve Damga Matbaası
Genel Müdürlüğü

1/4 X

Teşekkür Belgesi

Sayın

.....

.....

bu belgeyi almaya hak kazanmıştır.

Tarih

Sadettin Parmaksız
Darphane ve Damga Matbaası Genel Müdürü

1/2 X

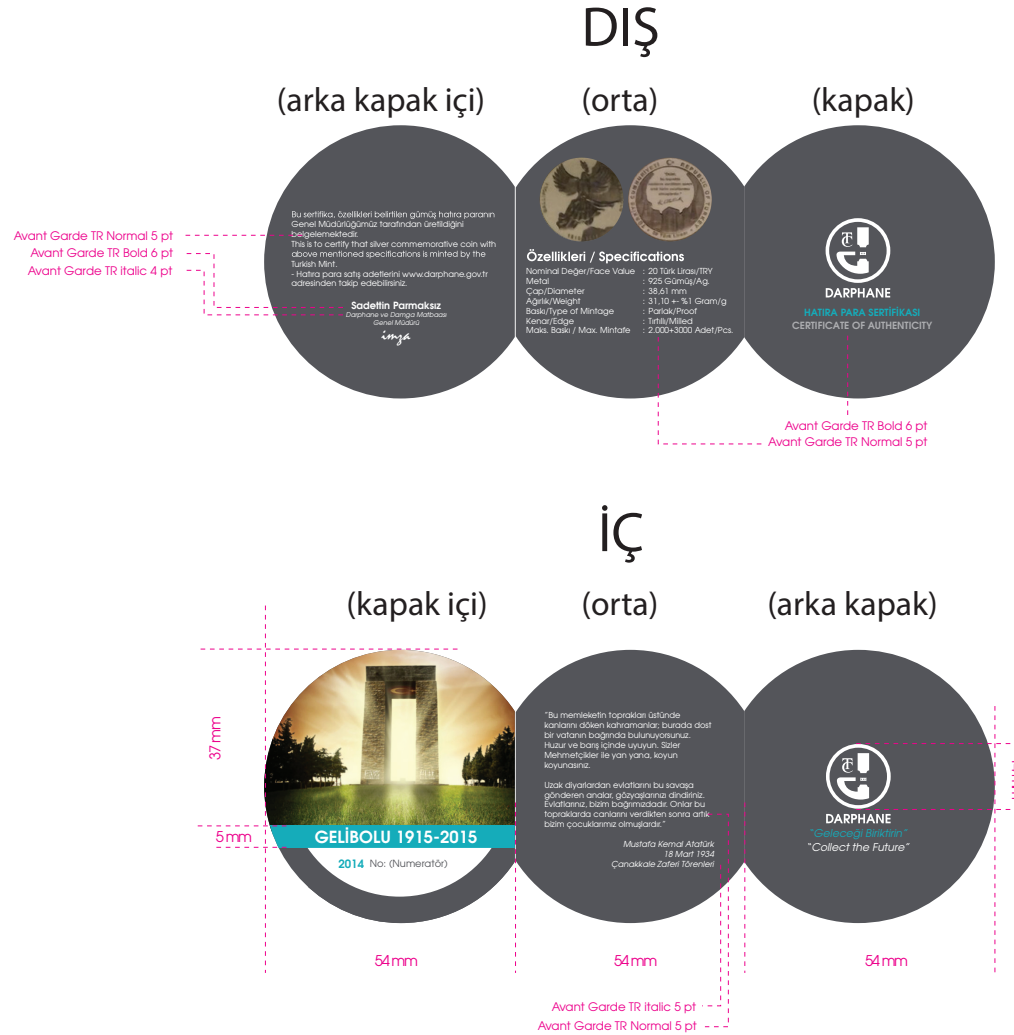
1/2 X

Avant Garde TR Normal 17 pt
Avant Garde TR Normal Italic 9 pt
Avant Garde TR Normal 26 pt

Avant Garde TR Normal Italic 9 pt
Avant Garde TR Bold 14 pt
Shel Script Ultra TR 61 pt

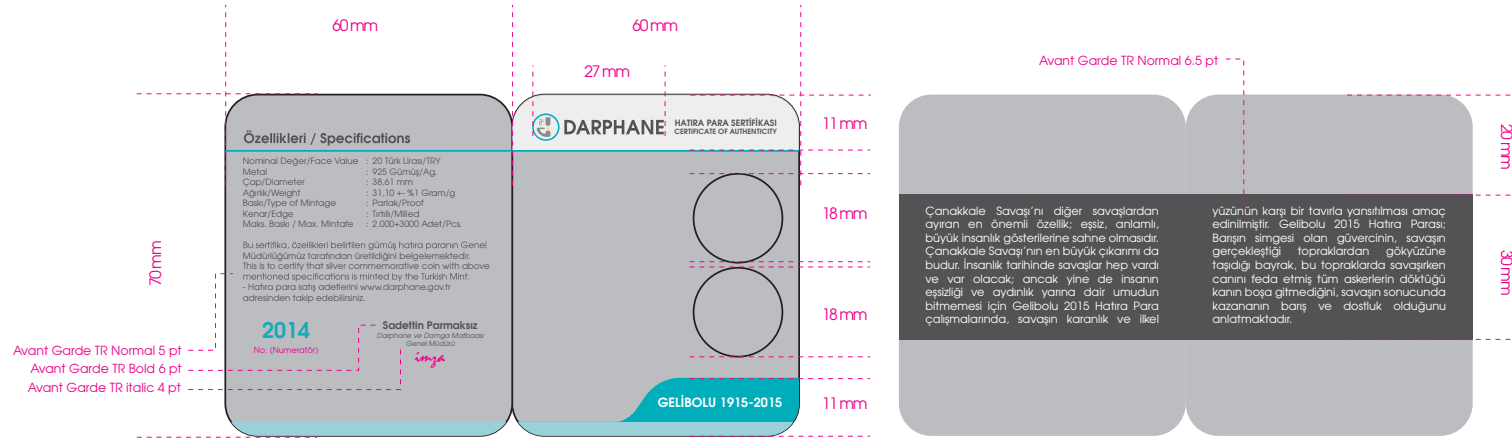
Darphane hatıra para sertifikası için iki farklı tasarım çalışılmıştır. Verilen karar doğrultusunda, iki tasarımdan biri üretilecektir.

Yuvarlak tasarım ile ilgili kılavuz oluşturacak bilgiler ve örnek tasarım aşağıda bulunmaktadır.



Darphane hatıra para sertifikası için ikinci tasarım aşağıdadır.

Dikdörtgen tasarım ile ilgili kılavuz oluşturacak bilgiler ve örnek tasarım aşağıda bulunmaktadır.



Örnek



Kırımlı Broşür - Dış

Darphane'nin tanıtımında kullanılacak çift kırımlı broşür tasarımı aşağıdadır. Kapak ve arka kapak tasarımı sabit kalmak üzere, iç sayfa tasarımları birbirinin alternatifidir.

Kullanılacak görsel ve metne göre dış en soldaki sayfa ile iç sayfa tasarımları yer değiştirebilir.



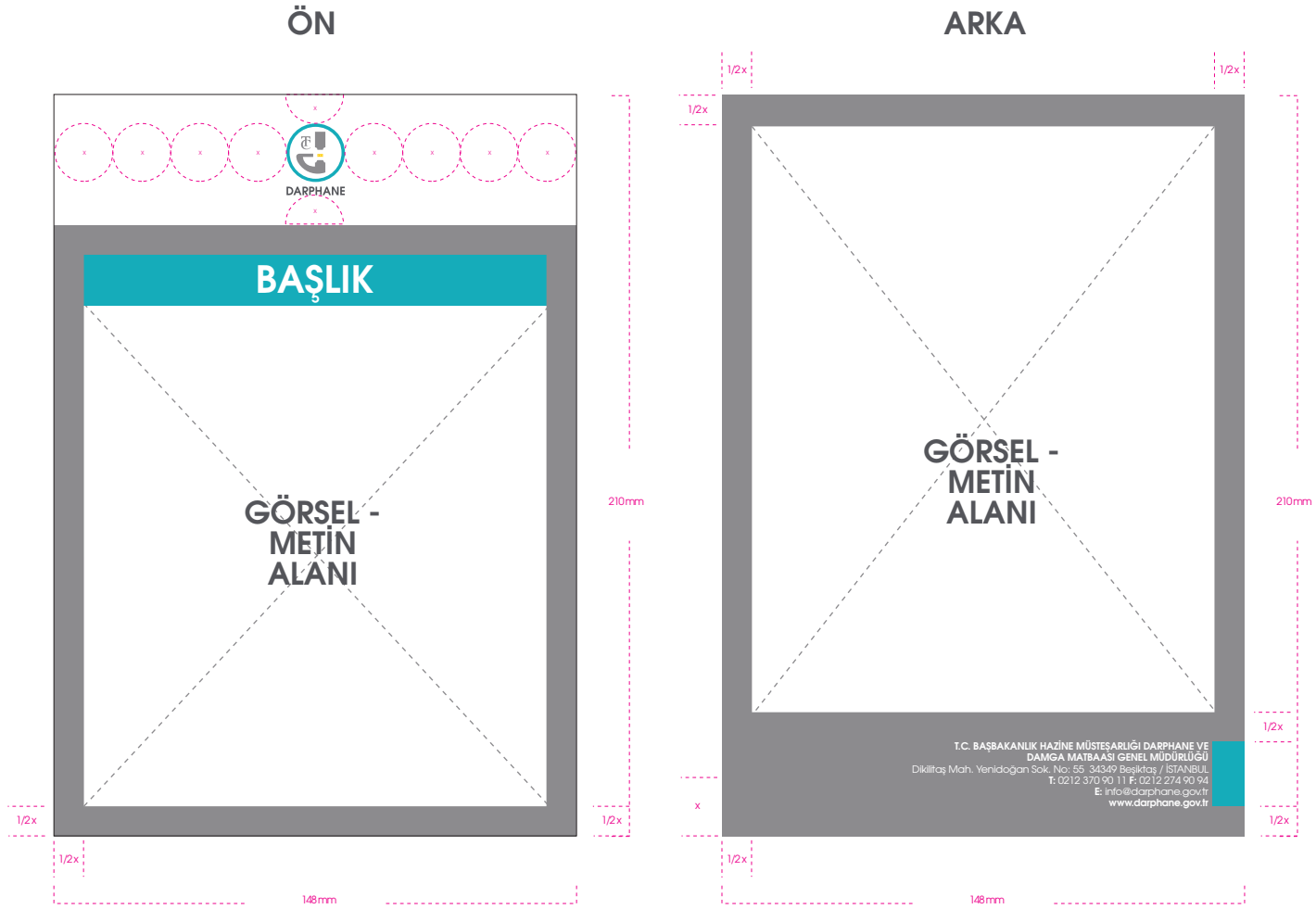
Kırımlı Broşür - İç

Darphane'nin tanıtımında kullanılacak çift kırımlı broşür tasarımı aşağıdadır. Kapak ve arka kapak tasarımı sabit kalmak üzere, iç sayfa tasarımları birbirinin alternatifidir.

Kullanılacak görsel ve metne göre iç sayfa tasarımları birbiriyle yer değiştirebilir.



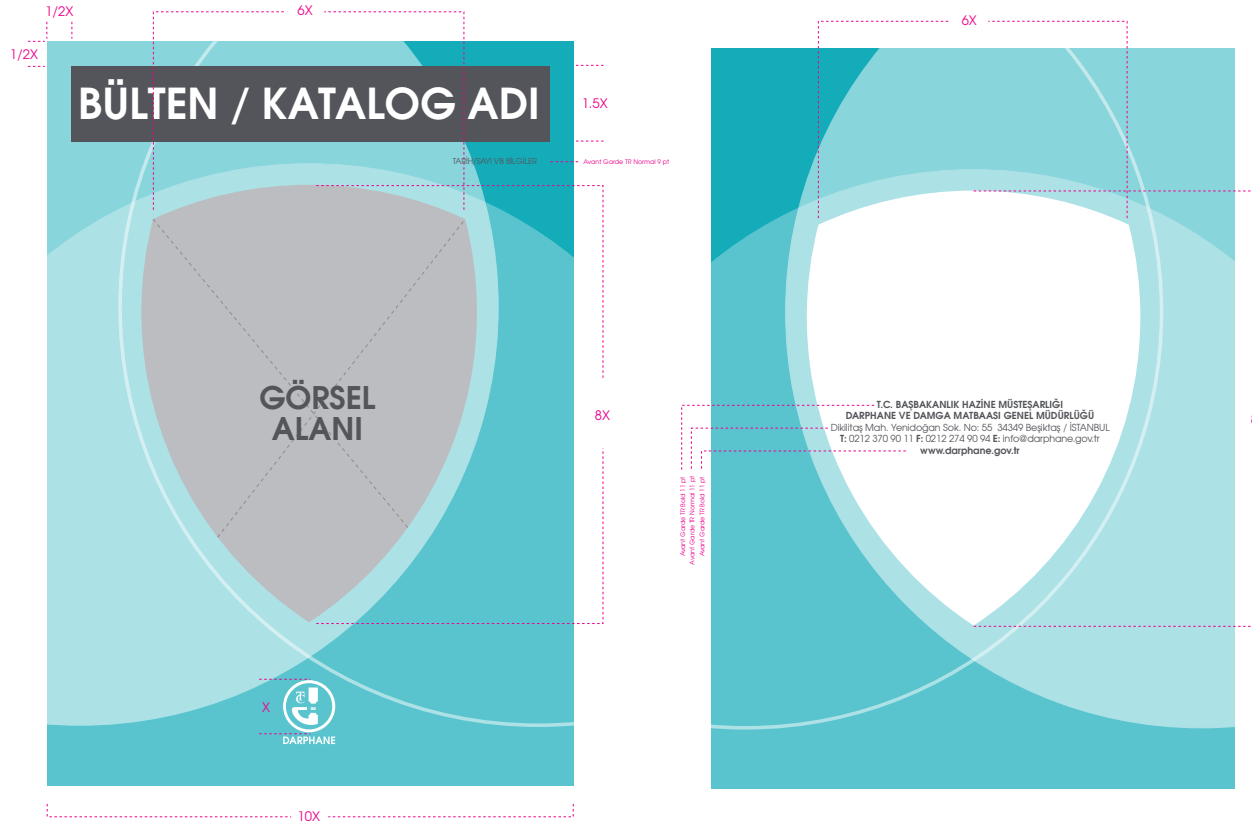
Darphane'nin tanıtımında kullanılacak el ilanı tasarımı aşağıdadır. Ön ve arka sayfa tasarımlarında görsel-metin alanı içinde genel kurumsal yapıya sadık kalmak kaydıyla tasarım serbestliği tanınmıştır.



Darphane kurumsal bülten kapak ve iç kapak tasarımları ve bu tasarımlarla ilgili kılavuzlar aşağıda sunulmuştur.

İç sayfa tasarımları, faaliyet raporu iç sayfaları baz alınmak suretiyle tasarlanır.

Kataloğun içeriğine göre tasarımda renk ve font bütünlüğü sabit tutulmak kaydıyla farklı tasarımlara açıktır.




Kapaklı Bloknot / Bloknot

Kurum içinde, toplantılarda ve benzeri organizasyonlarda kullanmak üzere hazırlanan bloknot tasarımı aşağıdaki gibidir.

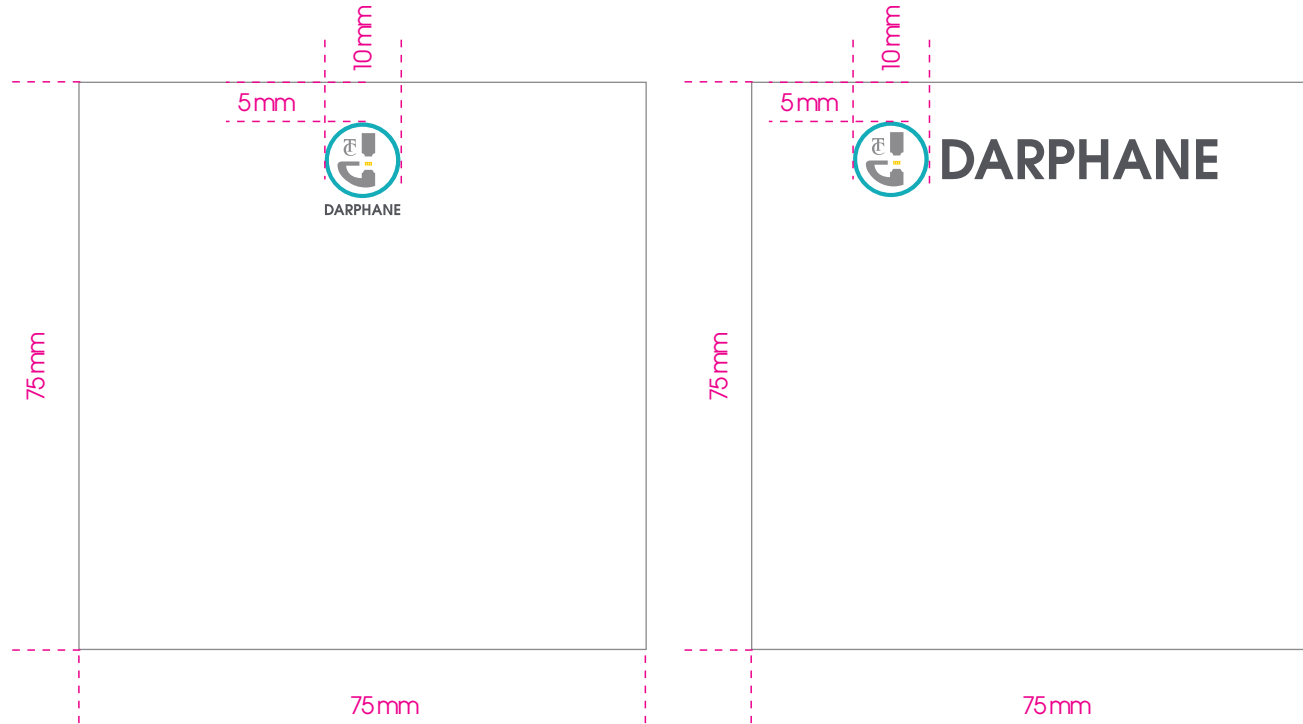
Bloknot, isteğe ve kullanım alanına göre kapaklı veya kapaksız üretilir.

Üstten yapışmalı olarak düşünülmalıdır.



Not kartı tasarımı için iki alternatif bulunmaktadır.

Her ikisi için kullanım standartları aşağıda belirtilmiştir.



Personel Kartı

Personel kartı tasarımı detayları yanda bulunabilir.

Kart, personelin fotoğrafı ve kimlik bilgileriyle birlikte üreticiye teslim edilmelidir.

The diagram shows two views of a personnel card template. The top view is the front of the card, and the bottom view is the back of the card.

Front View Dimensions: Total width 85 mm, total height 55 mm. Margins: 8 mm top-left, 10 mm top-right, 5 mm top-right, 5 mm bottom-right, 8 mm bottom-left.

Front View Content:

- Logo: DARPHANE
- Title: **PERSONEL KARTI**
- Fields:
 - Adı - Soyadı, Name - Surname
 - Unvanı, Title
 - Kadro Birimi, Department
 - TC Kimlik No, ID Number

Front View Text Specifications:

- Avant Garde TR Bold 14 pt
- Avant Garde TR Normal 6,3 pt
- Avant Garde TR italic 5,8 pt

Back View Dimensions: Total width 85 mm, total height 55 mm. Margins: 9 mm top-left, 5 mm top-left, 4 mm top-left, 4 mm bottom-left.

Back View Content:

- Title: **NÜFUS BİLGİLERİ**
- Fields:
 - il : İlçe
 - Mahalle/Köy :
 - Çift No: Aile Sıra No: Sıra No :
 - Nüf. Cüz.No : Veriliş Tarihi :
 - Baba Adı : Ana Adı :
 - Doğum Yeri : Doğum Tarihi : Uyuşu : Emekli Sicil no : Kan Grubu :
- Signature box: **ONAY**


Back View Text Specifications:

- Avant Garde TR Bold 11 pt
- Avant Garde TR Normal 6,3 pt

Ziyaretçi Kartı

Ziyaretçi kartı tasarımı aşağıdadır.


“012” olarak belirtilmiş kısmı, üretim adedine göre numeratör ile basılacaktır.



Darphane kurum takvimi kapak ve arka kapak tasarımı aşağıdadır.

Tasarımda genel tasarım konsepti kullanılmıştır.

Logonun kullanımı, oranlar ve ölçüler aşağıda belirtilmiştir.



Kurum Takvimi (iç)

Darphane kurum takvimi iç sayfa ve iç sayfanın arkasının tasarımı aşağıdadır.

Logonun, fontların kullanımı, oranlar ve ölçüler belirtilmiştir.

Tasarımda kullanılacak fotoğraf, o yılın konseptine ve Darphane'nin tercihlerine göre belirlenecektir.

Font specifications for the front side:

- Avant Garde TR Bold 45 pt
- Avant Garde TR Bold 10 pt
- Avant Garde TR Italic 10 pt
- Avant Garde TR Normal 20 pt
- Avant Garde TR Bold 20 pt

Dimensions for the front side:

- 10 mm
- 15 mm
- 20 mm
- 20 mm
- 20 mm
- 20 mm
- 30 mm
- 10 mm

Dimensions for the back side:

- 10 mm
- 15 mm
- 20 mm
- 5 mm
- 10 mm
- 5 mm
- 10 mm
- 10 mm
- 10 mm
- 5 mm
- 5 mm

Font specification for the back side:

- AvantGarde Bold 9 pt

Pazartesi Monday	Salı Tuesday	Çarşamba Wednesday	Perşembe Thursday	Cuma Friday	Cumartesi Saturday	Pazar Sunday
				01	02	03
04	05	06	07	08	09	10
11	12	13	14	15	16	17
18	19	20	21	22	23	24
25	26	27	28	29	30	31

ARALIK DECEMBER 2015	Pazartesi Monday	Salı Tuesday	Çarşamba Wednesday	Perşembe Thursday	Cuma Friday	Cumartesi Saturday	Pazar Sunday	ŞUBAT FEBRUARY 2016
	01	02	03	04	05	06	07	
07	08	09	10	11	12	13	14	
14	15	16	17	18	19	20	21	
21	22	23	24	25	26	27	28	
28	29	30	31					

Kurum Ajandası

Darphane kurum ajandası kapak sayfa tasarımı aşağıda bulunmaktadır.

Tasarım kuralları ve oranlar belirtilmiştir.



Darphane kurum ajandası iç sayfa tasarımları aşağıda bulunmaktadır.

Tasarım kuralları, oranlar ve font kullanımı detaylarda belirtilmiştir.

Avant Garde TR Bold 18 pt
Avant Garde TR Bold 32 pt
Avant Garde TR Normal 18 pt

20 mm 60 mm 13 mm

13 mm 13 mm

OCAK JANUARY 01 CUMA FRIDAY

ARALIK DECEMBER 2015

Pazartesi	Salı	Çarşamba	Perşembe	Cuma	Cumartesi	Pazar	Pazartesi	Salı	Çarşamba	Perşembe	Cuma	Cumartesi	Pazar
	01	02	03	04	05	06	04	05	06	07	08	09	10
07	08	09	10	11	12	13	11	12	13	14	15	16	17
14	15	16	17	18	19	20	18	19	20	21	22	23	24
21	22	23	24	25	26	27	25	26	27	28	29	30	31
28	29	30	31										

01 02 03 04 05 06 07 08 09 10 11 12 13 14 15 16 17 18 19 20 21 22 23 24 25 26 27 28 29 30 31

ŞUBAT FEBRUARY 2016

Avant Garde TR Bold 8 pt
Avant Garde TR Normal 8 pt
Avant Garde TR Bold 10 pt

72 mm 18 mm 13 mm

Avant Garde TR Normal 18 pt
Avant Garde TR Bold 32 pt
Avant Garde TR Bold 18 pt

13 mm 60 mm 30 mm

13 mm 13 mm

OCAK JANUARY 02 CUMARTESİ SATURDAY

ARALIK DECEMBER 2015

Pazartesi	Salı	Çarşamba	Perşembe	Cuma	Cumartesi	Pazar	Pazartesi	Salı	Çarşamba	Perşembe	Cuma	Cumartesi	Pazar
	01	02	03	04	05	06	04	05	06	07	08	09	10
07	08	09	10	11	12	13	11	12	13	14	15	16	17
14	15	16	17	18	19	20	18	19	20	21	22	23	24
21	22	23	24	25	26	27	25	26	27	28	29	30	31
28	29	30	31										

01 02 03 04 05 06 07 08 09 10 11 12 13 14 15 16 17 18 19 20 21 22 23 24 25 26 27 28 29 30 31


ŞUBAT FEBRUARY 2016

Avant Garde TR Bold 8 pt
Avant Garde TR Normal 8 pt
Avant Garde TR Bold 10 pt

72 mm 18 mm 13 mm

Amerikan Servis

Yemekhanede kullanılacak Amerikan servis tasarımı ve kılavuzları aşağıda bulunabilir.




Porselen Tabak, Fincan ve Peçetelik

Darphane kurum materyalleri içinde bulunan porselen tabak, peçetelik ve kupa/fincan tasarımları aşağıda bulunmaktadır.

Üzerlerinde kullanılacak logonun ölçülendirmesi, çizimlerin üzerinde bulunmaktadır.





DARPHANE

KURUMSAL KİMLİK REHBERİ

YAZIŞMALAR

Resmî Yazı / İç Yazışma

Bakanlıkça belirlenmiş standartlar dâhilinde resmî iç yazışma formu aşağıda bulunabilir.

Word formatında kullanılacaktır.

“Times New Roman” veya “Arial” yazı tipi normal yazı stilinde kullanılabilir. Harf büyüklüğünün Times New Roman için 12 punto, Arial için 11 punto kullanılması esastır.

The diagram illustrates the layout of a formal letter template. It features a central rectangular area with a black border. The layout is defined by dashed red lines indicating margins and font specifications. The top margin is 25mm. The left and right margins are 25mm. The bottom margin is 25mm. The text is centered and includes the following elements:

- Logo:** A circular logo with a stylized 'D' and 'M' inside, labeled 'DARPHANE' below it.
- Header:** T.C. BAŞBAKANLIK
HAZINE MÜSTEŞARLIĞI
Darphane ve Damga Matbaası Genel Müdürlüğü
- Text:** Sayı: 96659635/
- Section:** İÇ YAZIŞMA
- Form:** A table with three rows and two columns:

KİMDEN	:
KİME	:
KONU	:
- Signature:** İmza
Adı SOYADI
Unvan

Font specifications are indicated by dashed red lines: Arial Bold 11 pt for the header, Arial Regular 11 pt for the text, and Arial Regular 11 pt for the signature line.

Darphane, kurum içinde ve dışında kurduğu dijital iletişim kanallarının tümünde maillerini aşağıdaki imza ile gönderecektir.

İmza ile ilgili standartlar aşağıda belirtilmiştir.

%100 pixel

Avant Garde TR Bold 16 pt
Avant Garde TR italic 14 pt
Avant Garde TR Bold 11.5 pt
Avant Garde TR Bold 11.5 pt
Avant Garde TR Normal 11,pt

Banu Dedeoğlu
İdari ve Mali İşler Başkanı

DARPHANE

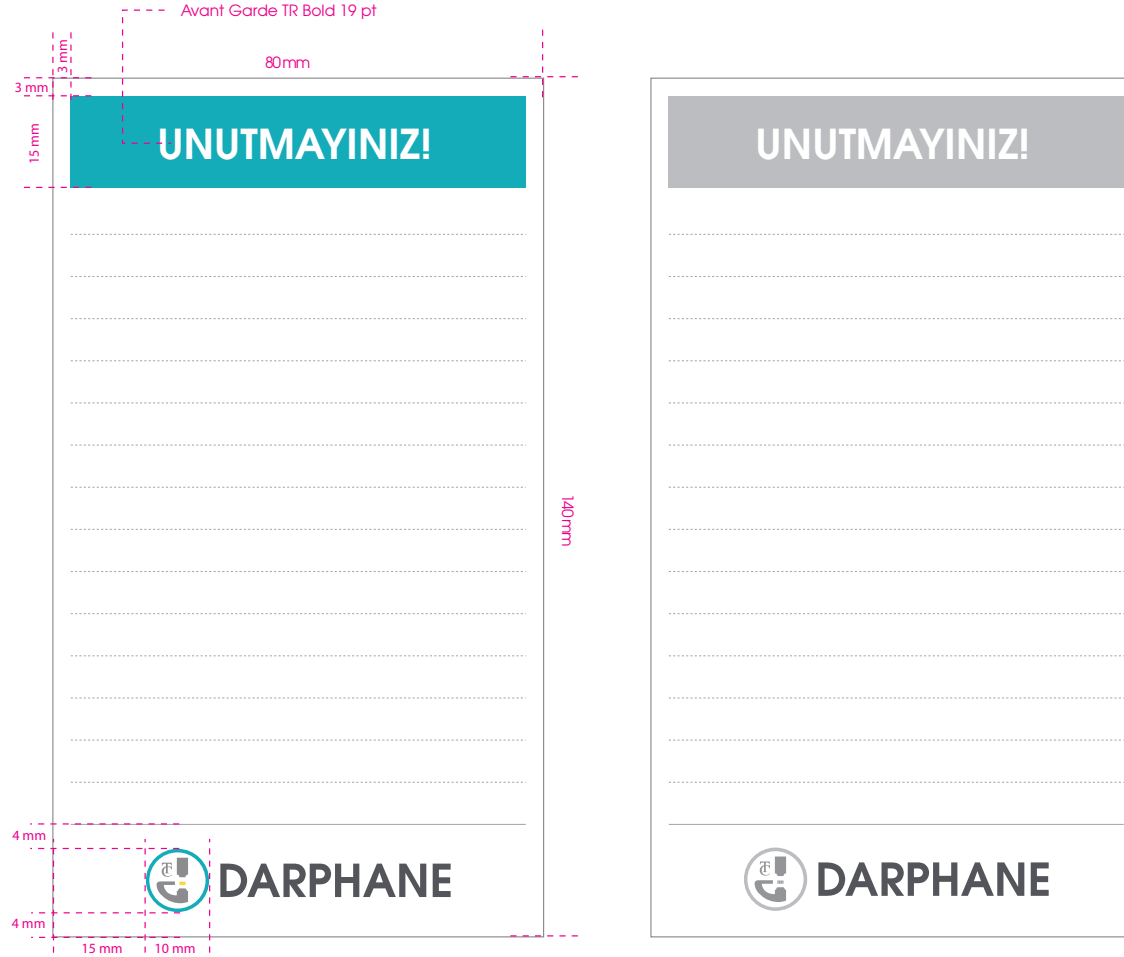
T.C. BAŞBAKANLIK HAZINE MÜSTEŞARLIĞI
DARPHANE VE DAMGA MATBAASI GENEL MÜDÜRLÜĞÜ
Dikilitaş Mah. Yenidoğan Sok. No: 55 34349 Beşiktaş / İSTANBUL
T: 0212 370 90 11 **D:** 0212 370 90 51 **F:** 0212 274 90 94
www.darphane.gov.tr


x y

Unutmayınız Kartı

Kurum içinde kullanılmak üzere tasarlanan unutmayınız kartı detayları aşağıdaki gibidir.

Konuya veya birime göre iki tasarımdan biri seçilecektir.





DARPHANE

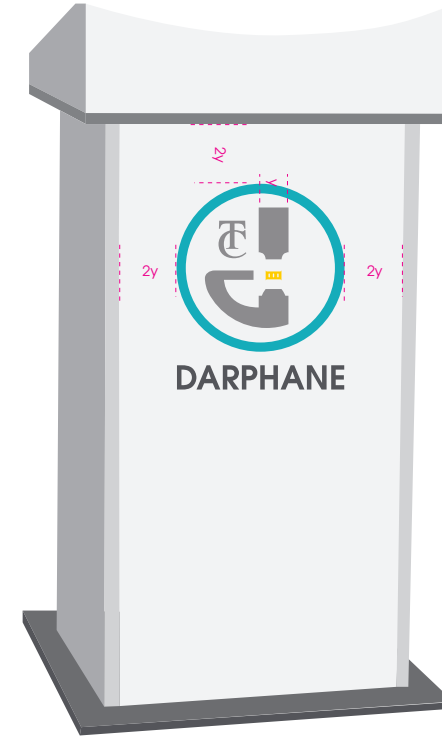

KURUMSAL KİMLİK REHBERİ

ORGANİZASYONLAR

Sahne Arka Fon ve Kürsü

Darphane organizasyonları ve toplantılarında kullanılmak üzere sahne arka fonu ve kürsü tasarımları aşağıdaki gibidir.

Organizasyon öncesinde yer keşfi ile ebat kontrolleri yapılmalı ve bu standartlara en yakın şekilde uygulanmalıdır.



Standart fuar standı kiralamalarında, genel tasarım aşağıdaki gibi olmalıdır.

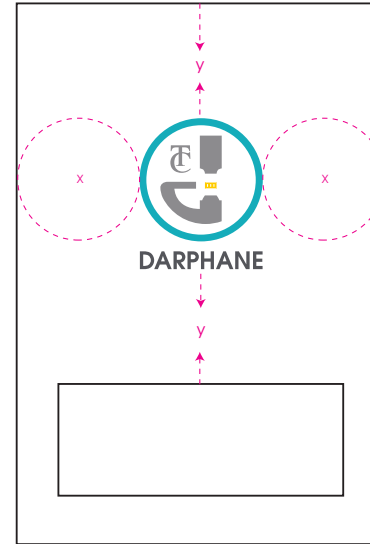

Fuar duvar yüzeylerine göre dairesel yapı ve font kullanımı değişebilir.


Renk olarak kurum renklerinin dışına çıkılmamalı, sandalyeler mümkün ise turkuaz seçilmelidir.

Fuar standını tasarlayacak firmanın tercih ve tasarımlarına göre farklılıklara açıktır.



Hatıra paraların vitrinde sergilenmesine yönelik kullanılan aparata yapılacak logo uygulaması aşağıdaki gibidir.





DARPHANE

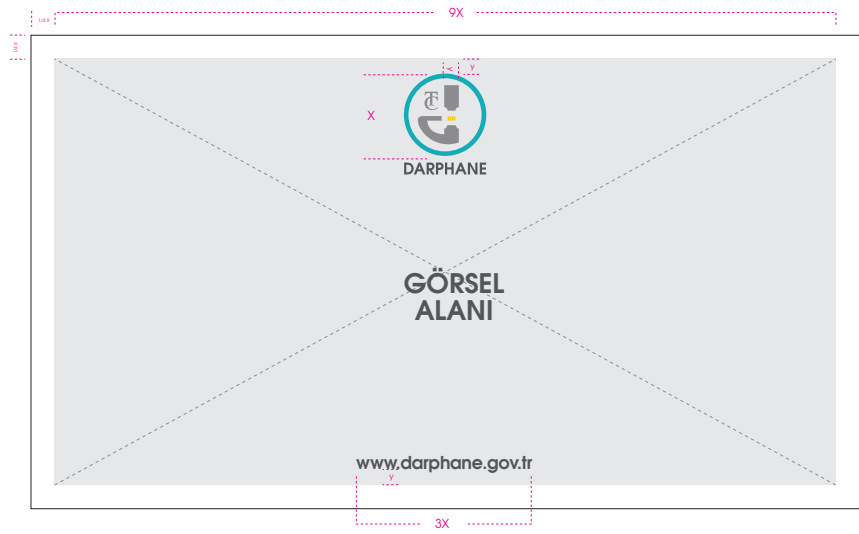
KURUMSAL KİMLİK REHBERİ

AÇIKHAVA BASILI MALZEMELER

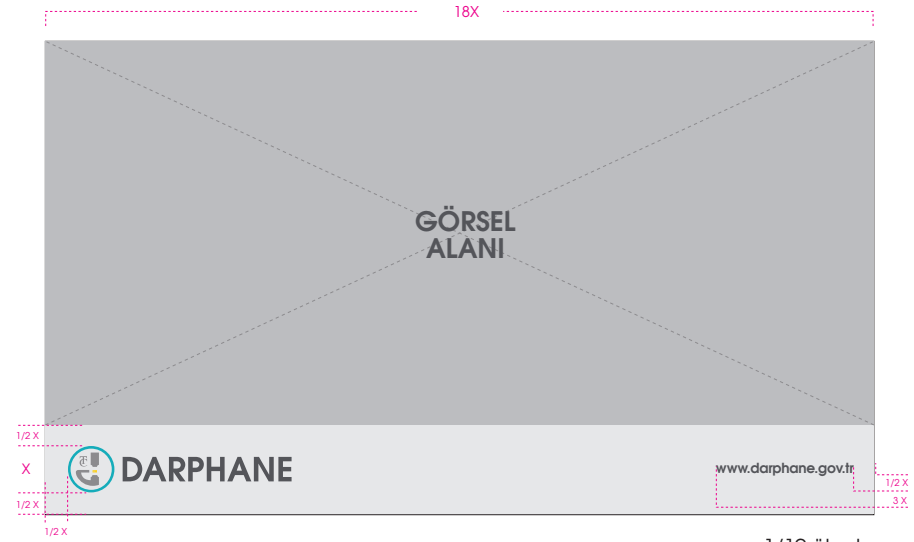
Klasik Billboard

Darphane billboard tasarımları, iki farklı tasarım alternatifleriyle birlikte ekteedir.

Konuya ve kurumun tercihine göre ikisinden biri kullanılabilir.



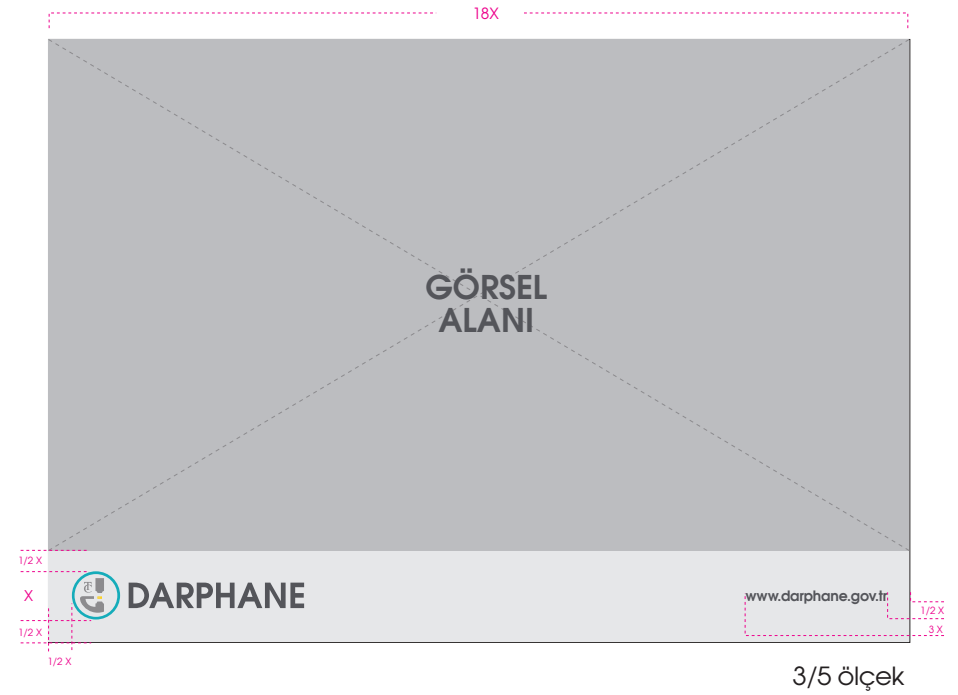

1/10 ölçek



1/10 ölçek


Darphane yatay afiş tasarımları, iki farklı tasarım alternatifleriyle birlikte ekteedir.


Konuya ve kurumun tercihine göre ikisinden biri kullanılabilir.



Darphane dikey afiş tasarımları, iki farklı tasarım alternatifleriyle birlikte ekteedir.

Konuya ve kurumun tercihine göre ikisinden biri kullanılabilir.





DARPHANE




KURUMSAL KİMLİK REHBERİ

KURUM MALZEMELERİ

Gönder Bayrağı

Darphane gönder bayrağı tasarımları için kurallar aşağıda belirtilmiştir.

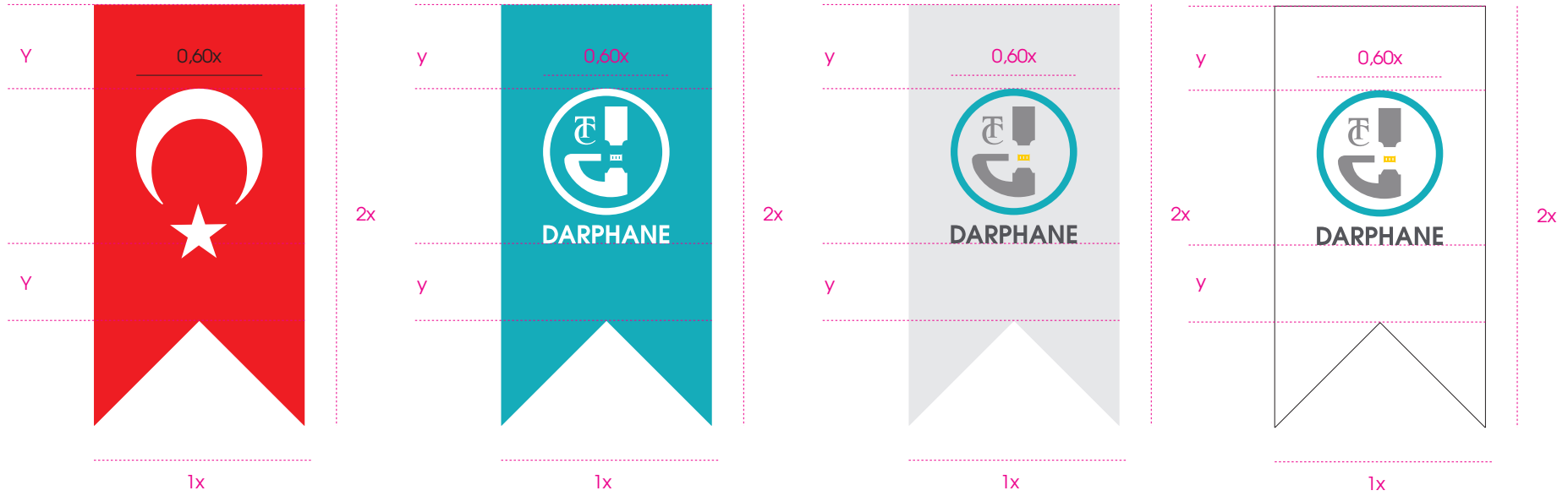
Kurumun tercihine göre alternatiflerden biri, ikisi veya hepsi birden kullanılabilir.



Kırlangıç Bayraklar / Logo

Darphane logolu kırlangıç bayrak tasarımları için kurallar aşağıda belirtilmiştir.

Kurumun tercihine göre alternatiflerden biri, ikisi veya hepsi birden kullanılabilir.



33X70 CM, 50X90 CM, 50X120 CM, 50X150 CM, 50X200 CM, 70X150 CM, 70X200 CM, 70X230 CM, 100X200 CM, 100X250 CM, 100X300 CM, 100X350 CM, 150X300CM, 150X350CM, 150X400CM.

33X70 CM, 50X90 CM, 50X120 CM, 50X150 CM, 50X200 CM, 70X150 CM, 70X200 CM, 70X230 CM, 100X200 CM, 100X250 CM, 100X300 CM, 100X350 CM, 150X300CM, 150X350CM, 150X400CM.

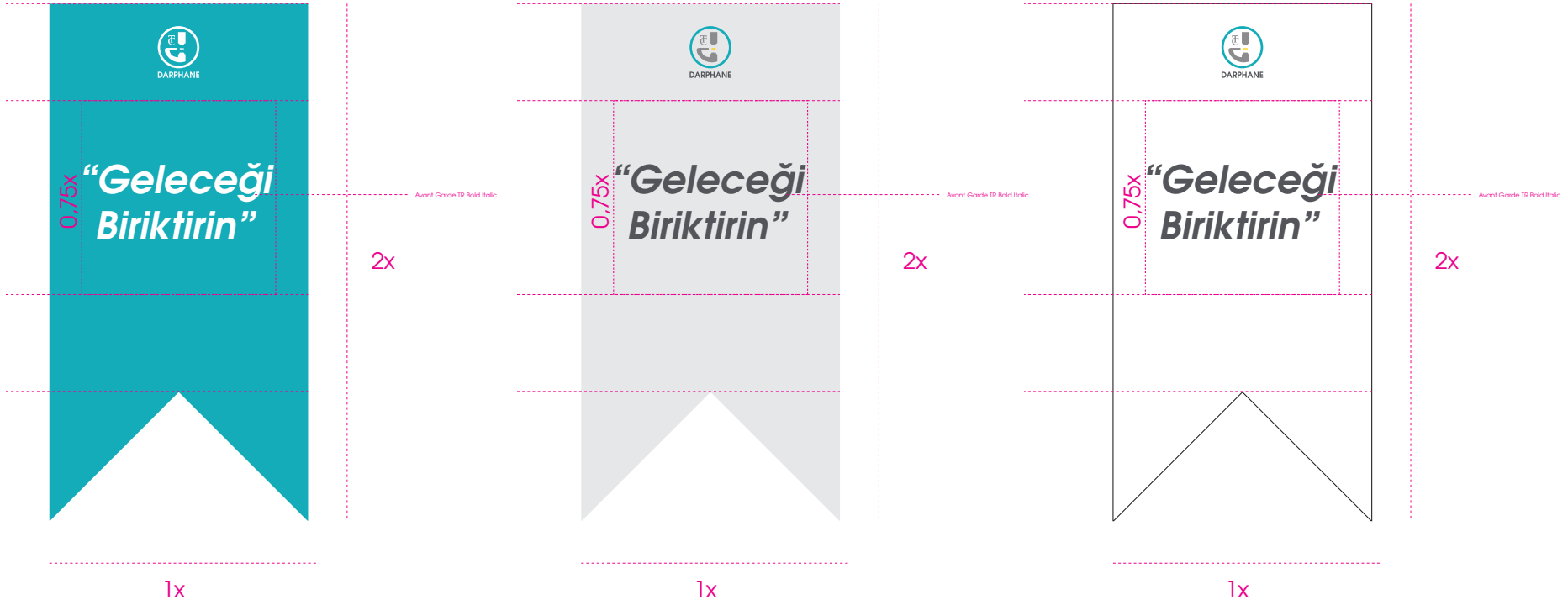
33X70 CM, 50X90 CM, 50X120 CM, 50X150 CM, 50X200 CM, 70X150 CM, 70X200 CM, 70X230 CM, 100X200 CM, 100X250 CM, 100X300 CM, 100X350 CM, 150X300CM, 150X350CM, 150X400CM.

33X70 CM, 50X90 CM, 50X120 CM, 50X150 CM, 50X200 CM, 70X150 CM, 70X200 CM, 70X230 CM, 100X200 CM, 100X250 CM, 100X300 CM, 100X350 CM, 150X300CM, 150X350CM, 150X400CM.

Kırlangıç Bayraklar / Mesaj

Darphane mesajlı kırlangıç bayrak tasarımları için kurallar aşağıda belirtilmiştir.

Kurumun tercihine göre alternatiflerden biri, ikisi veya hepsi birden kullanılabilir.



90 CM, 50X120 CM, 50X150 CM, 50X200 CM, 70X150 CM, 70X200 CM, 70X230 CM, 100X250 CM, 100X300 CM, 100X350 CM, 150X300CM, 150X350CM, 150X400CM.

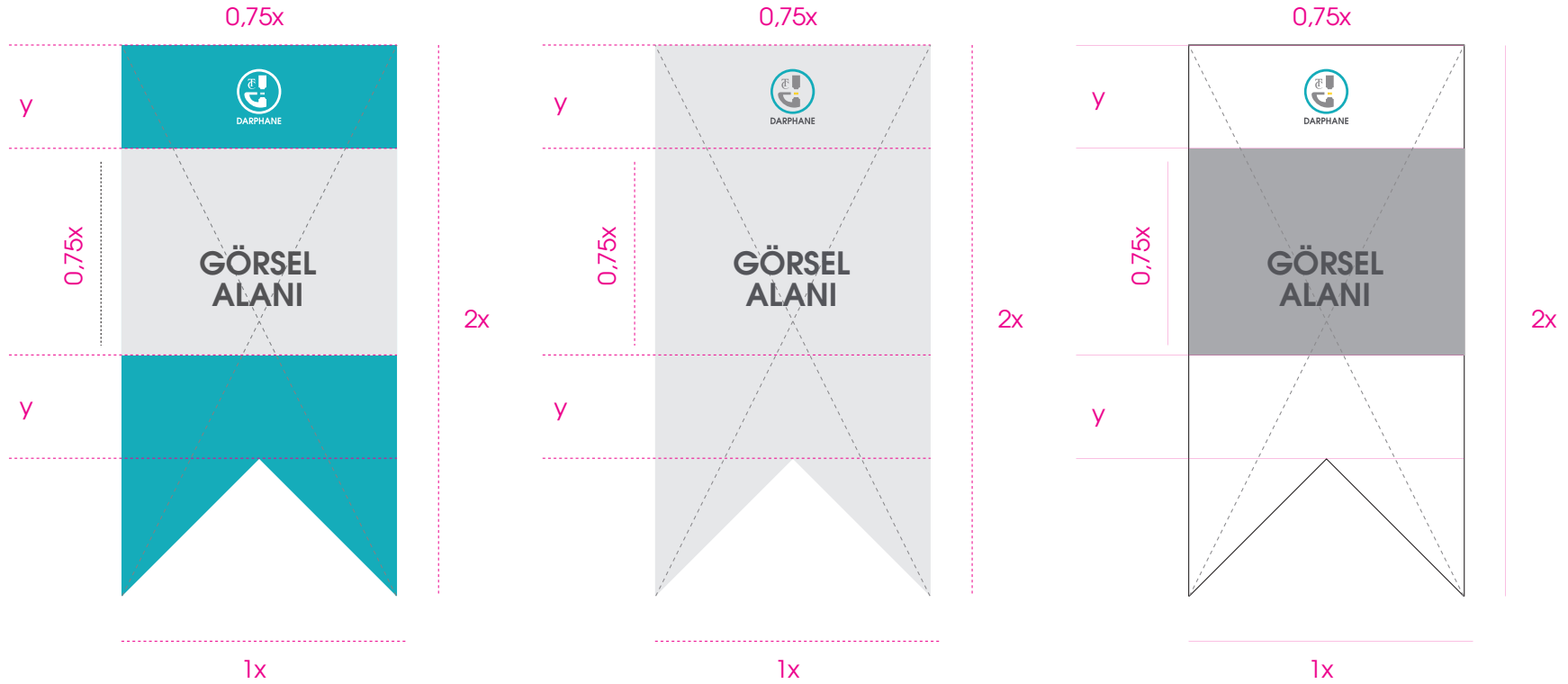
1, 50X90 CM, 50X120 CM, 50X150 CM, 50X200 CM, 70X150 CM, 70X200 CM, 70X230 CM, 100X250 CM, 100X300 CM, 100X350 CM, 150X300CM, 150X350CM, 150X400CM.

70 CM, 50X90 CM, 50X120 CM, 50X150 CM, 50X200 CM, 70X150 CM, 70X200 CM, 70X230 CM, 100X250 CM, 100X300 CM, 100X350 CM, 150X300CM, 150X350CM, 150X400CM.

Kırlangıç Bayraklar / Görsel

Darphane görselli kırlangıç bayrak tasarımları için kurallar aşağıda belirtilmiştir. Görsel alanının tamamını veya bir kısmını doldurmak serbesttir. Ancak yan yana geldiklerinde bir bütün halinde durmaları önemlidir.

Kurumun tercihine göre alternatiflerden biri, ikisi veya hepsi birden kullanılabilir.



33X70 CM, 50X90 CM, 50X120 CM, 50X150 CM, 50X200 CM, 70X150 CM, 70X200 CM, 70X230 CM, 100X200 CM, 100X250 CM, 100X300 CM, 100X350 CM, 150X300CM, 150X350CM, 150X400CM.

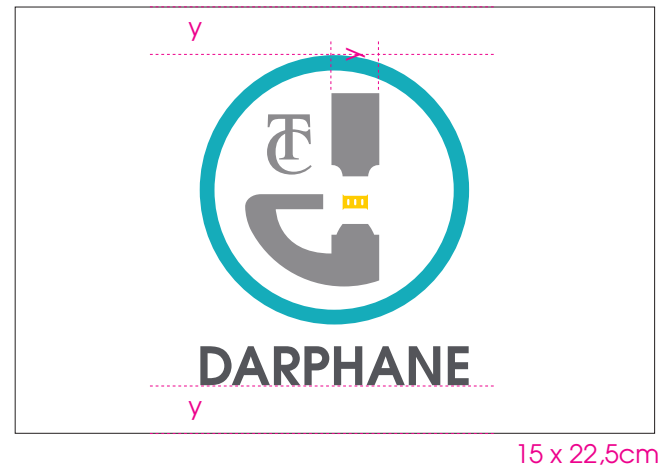



33X70 CM, 50X90 CM, 50X120 CM, 50X150 CM, 50X200 CM, 70X150 CM, 70X200 CM, 70X230 CM, 100X200 CM, 100X250 CM, 100X300 CM, 100X350 CM, 150X300CM, 150X350CM, 150X400CM.

33X70 CM, 50X90 CM, 50X120 CM, 50X150 CM, 50X200 CM, 70X150 CM, 70X200 CM, 70X230 CM, 100X200 CM, 100X250 CM, 100X300 CM, 100X350 CM, 150X300CM, 150X350CM, 150X400CM.

Masa Bayrağı

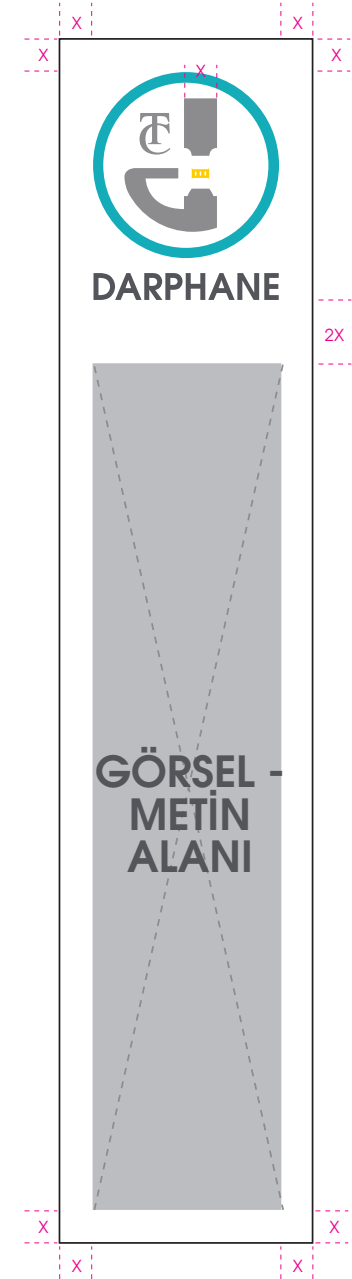

Darphane masa bayrağı tasarımları için kurallar aşağıda belirtilmiştir.

Kurumun tercihine göre alternatiflerden biri, ikisi veya hepsi birden kullanılabilir.



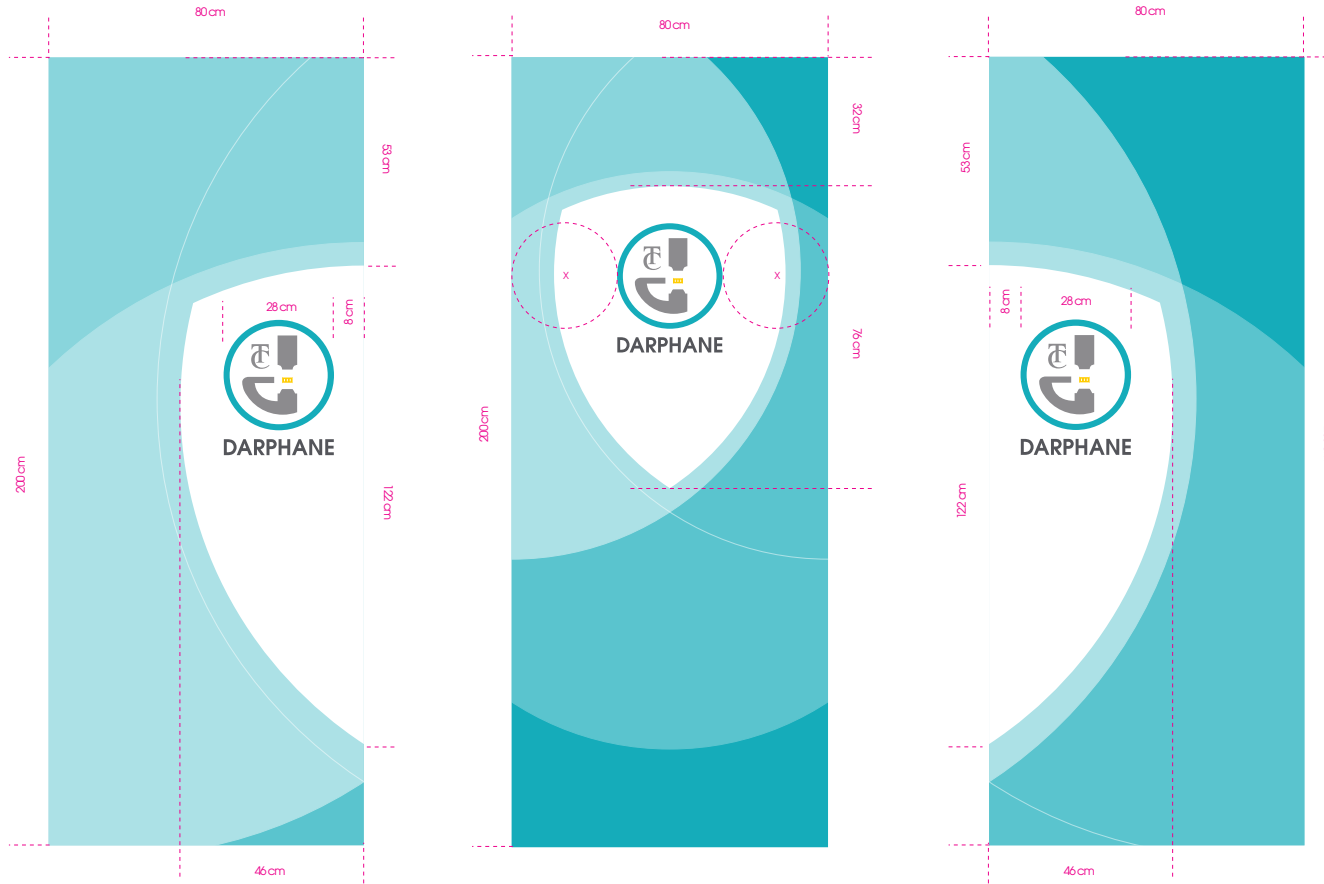
Darphane duyuruları için kullanılacak bez afiş tasarımları için kurallar aşağıda belirtilmiştir.

Kurumun tercihine ve kullanılacak alana göre alternatiflerden uygun olan kullanılabilir.



Darphane organizasyonlarında kullanılacak roll-up tasarımları için kurallar aşağıda belirtilmiştir. Bu tasarımlar görselsiz ve metinsiz tasarlanmıştır.

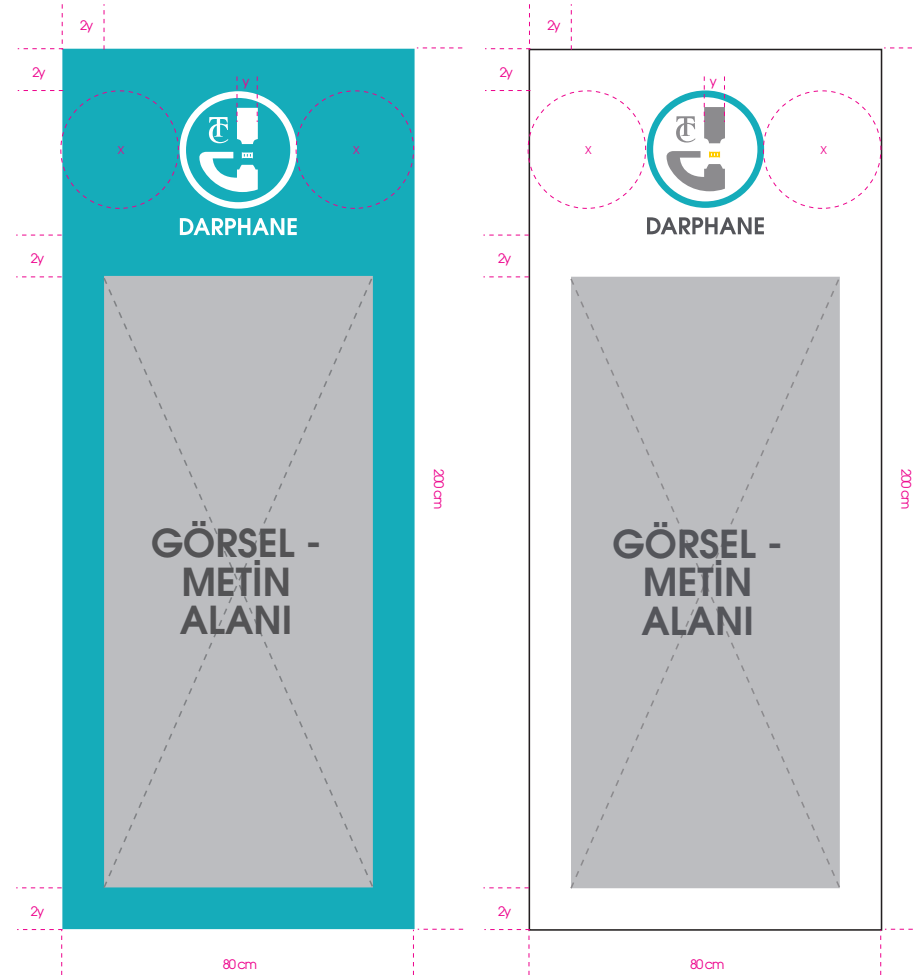
(1) Üçlü olarak veya (2) sağ ve sol versiyonları karşılıklı olarak veya (3) ortadaki tasarım tek başına kullanılabilir. Sağ ve sol tasarımlar, bağımsız olarak tek başlarına kullanılamazlar.



Roll-up

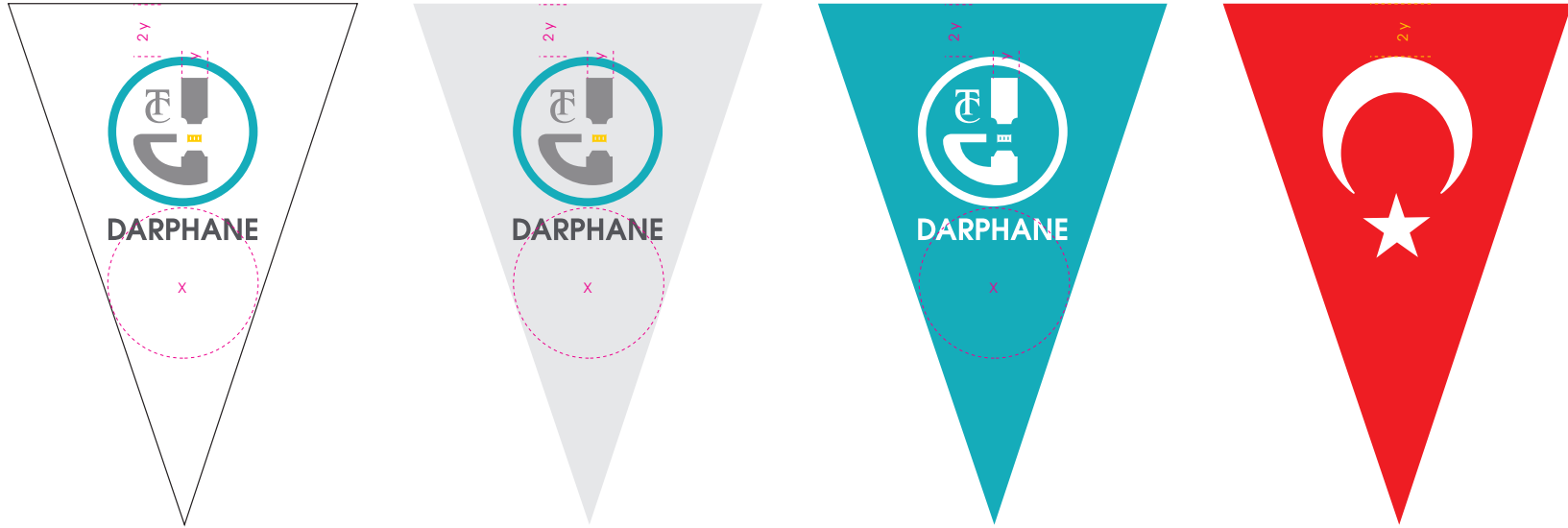
Darphane organizasyonlarında kullanılacak roll-up tasarımları için kurallar aşağıda belirtilmiştir.

Kurumun tercihine göre alternatiflerden uygun olan kullanılabilir.




Darphane flama tasarımları için kurallar aşağıda belirtilmiştir.

Kurumun tercihine göre alternatiflerden biri, ikisi veya hepsi birden kullanılabilir.



14 x 21 cm



DARPHANE

KURUMSAL KİMLİK REHBERİ

TABELA ve YÖNLENDİRMELER

Yatay Tabela

Darphane yatay tabela tasarımının farklı proporsiyonlara uyarlanmış hâlleri aşağıdadır.

Tabelanın uygulanacağı alana göre bu proporsiyonlara göre uygulama yapılmalıdır.



Dikey Tabela

Darphane dikey tabela tasarımının, farklı proporsiyonlara uyarlanmış hâlleri aşağıdadır.

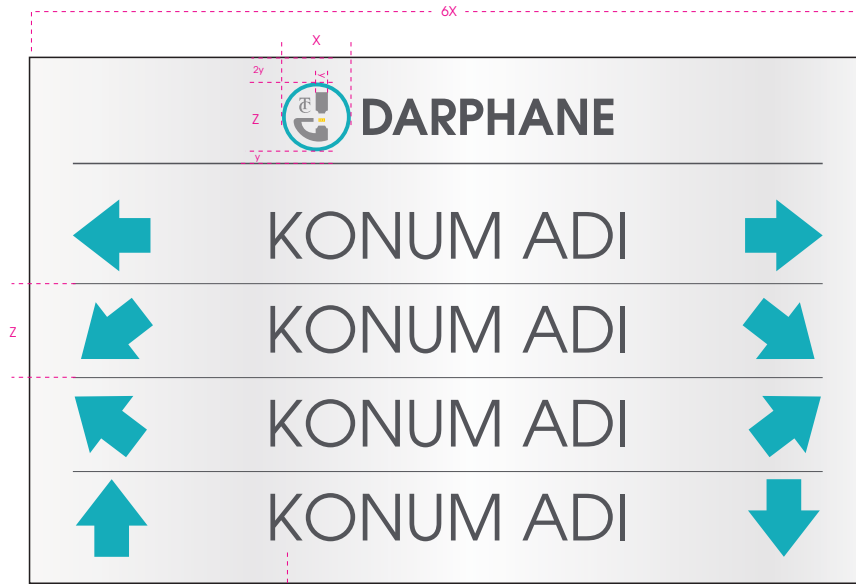
Tabelanın uygulanacağı alana göre bu proporsiyonlara göre uygulama yapılmalıdır.



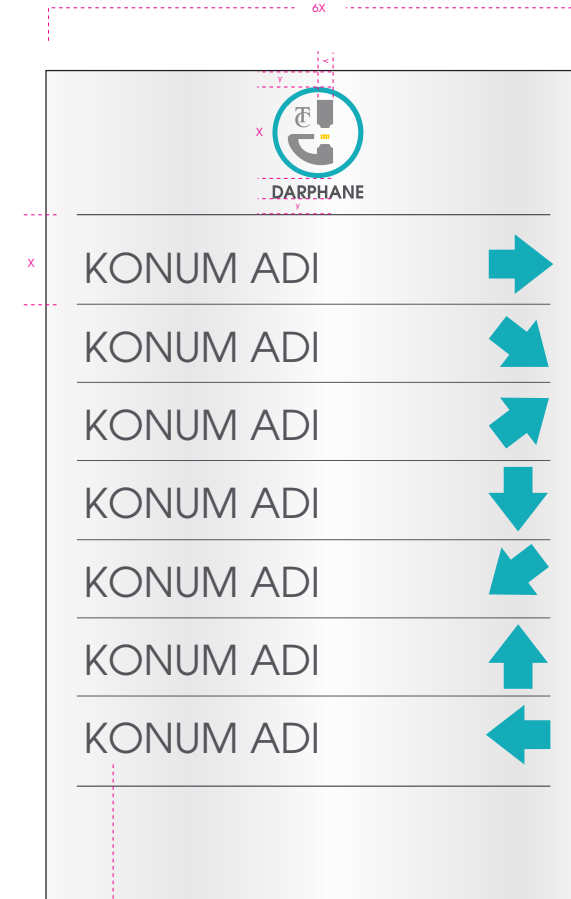
Kurum İçi Yönlendirme Tabelası

Darphane binalarının içinde ve dış mekanlarda kullanılmak üzere yatay ve dikey yönlendirme tabela tasarımları aşağıdadır.

İşaretler, fontlar ve oranlar belirtilmiştir.



AvantGarde TR Normal



AvantGarde TR Normal

Kapı İsimliđi

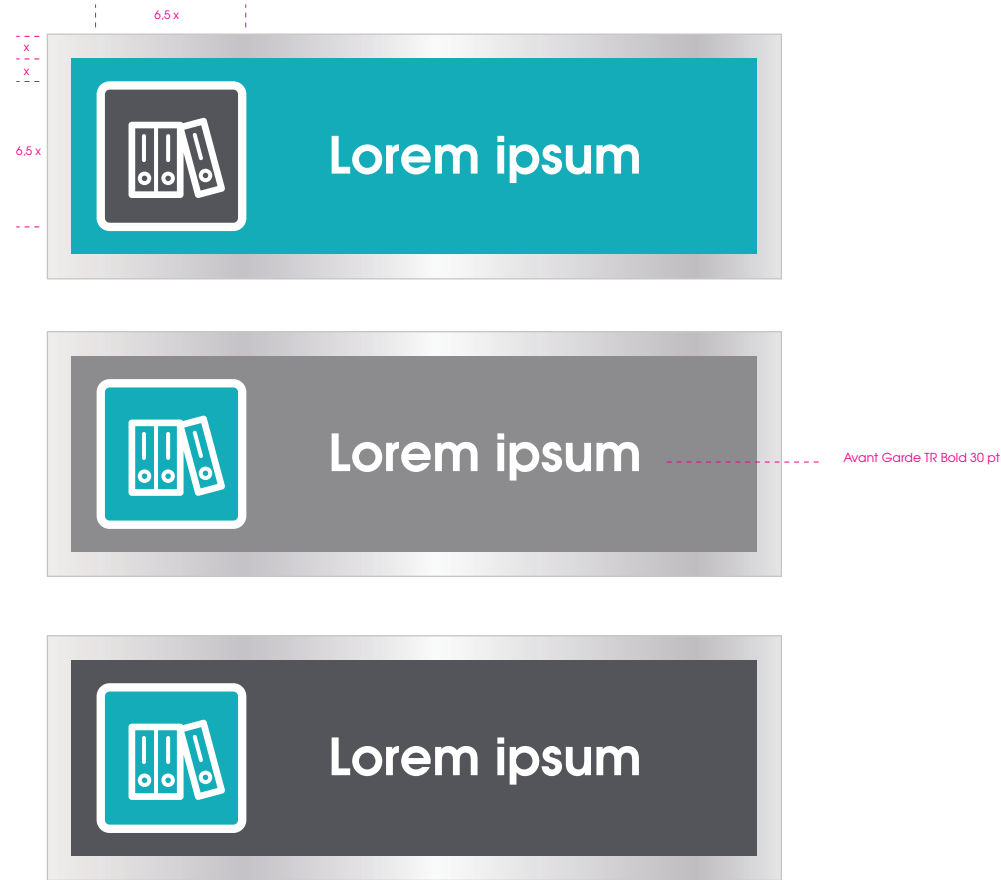
Kurum içindeki kapılarda kullanılmak üzere kapı isimliđi ve standartları belirtilmiřtir.

İsimliđin yüksekliđi 5 cm olarak belirlenmiř olup üzerindeki ismin uzunluđuna gre isimlik sađa dođru geniřleyebilir.



Kapı levhaları için temel renk ve tasarım aşağıdaki gibi olacaktır.


Levhalarda kullanılacak piktogramlar, bir sonraki sayfada belirtilmiştir.



Piktogramlar

Kapı levhaları, uyarılar ve yönlendirmelerde kullanılacak piktogramların tamamı aşağıdaki gibidir.





DARPHANE

KURUMSAL KİMLİK REHBERİ

PROMOSYONLAR

Promosyon döneminde Darphane için üretilecek kalem ve kalemlik uygulamaları aşağıdadır.

Tercihe göre bir veya birkaç renk uygulaması birden kullanılabilir.



Plaket - Ödül

Darphane'nin vereceği ödül ve plaketler için tasarımlar aşağıdadır. Plaket alüminyum, ödül ise pirinçten üretilmek üzere tasarlanmıştır.

Ödül uygulaması maliyetli bulunduğu durumlarda ödül için plaketin pirinç versiyonu da kullanılabilir.



Kağıt Poşet

Çeşitli ebatlardaki karton poşetlere uygulanacak tasarım aşağıdaki gibidir.

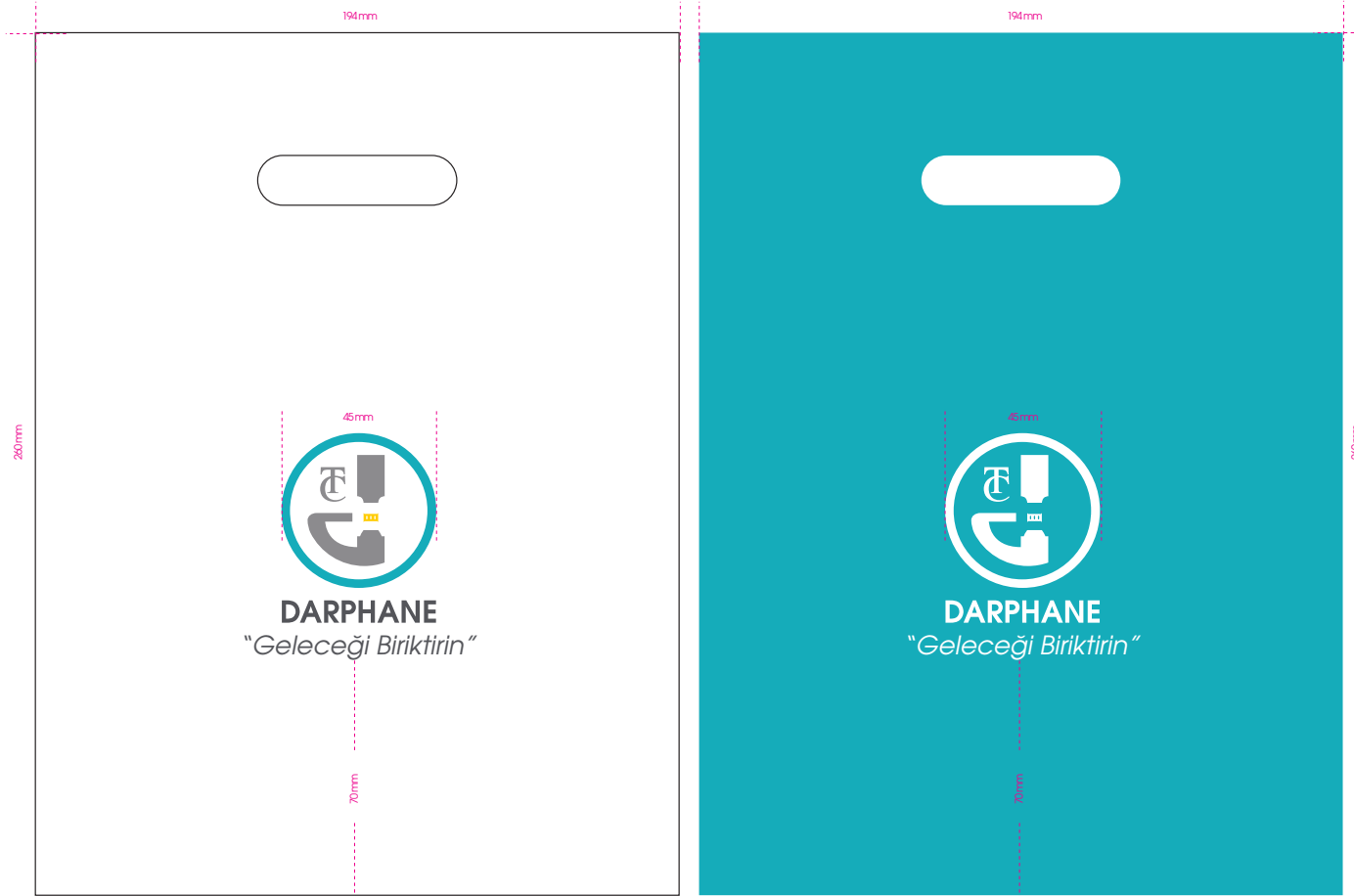
Tasarımdaki turkuaz bant, poşetin proporsiyonlarının izin verdiği surette aynı görüntüyü verecek şekilde yerleştirilmelidir.

Üç ebat için çalışması yapılmış olup, kurum kimliği ile birlikte üreticiye teslim edilmek üzere dosyalanmıştır.



Plastik Poşet

19.4 x 26 cm ebatlarında, biri beyaz, biri turkuaz olmak üzere iki adet poşet tasarımı ve uygulama kuralları aşağıda sunulmuştur.



Bez Çanta

Bez çanta uygulaması ve uygulamanın örneği aşağıda bulunmaktadır.

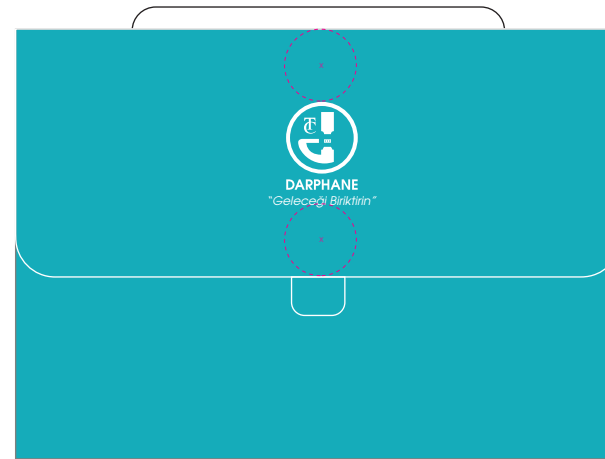

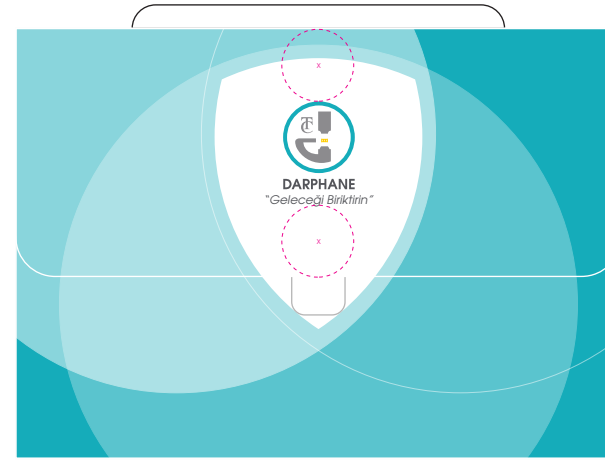
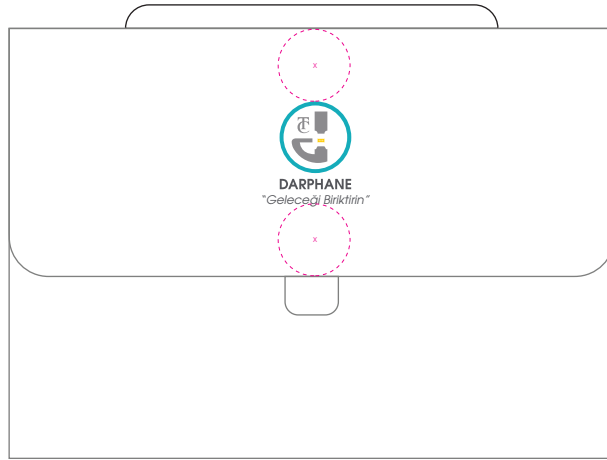
Logonun ebadı, çanta boyutuna göre oranlanacaktır.



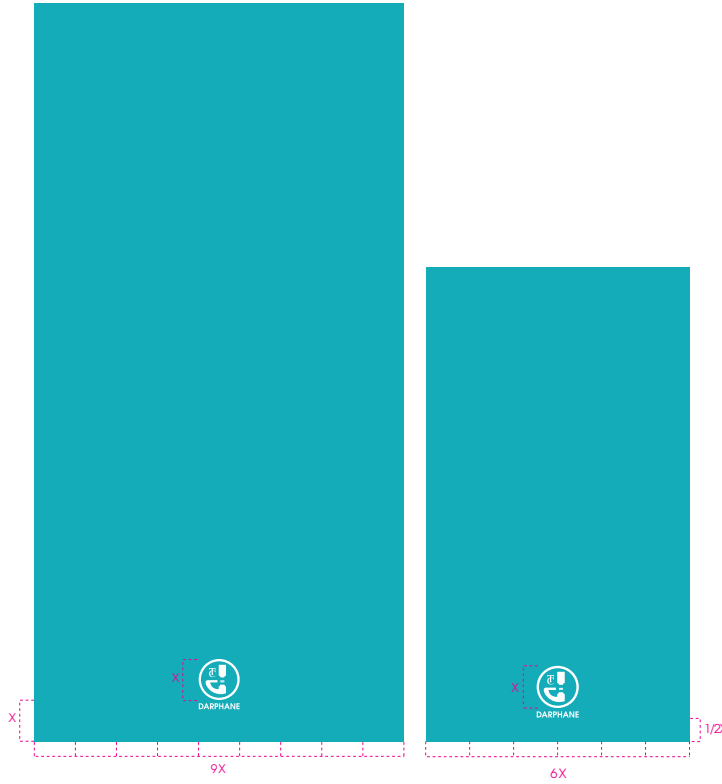
Kongre Çantası

Darphane kongre çantası uygulaması, farklı tasarımlarla aşağıda belirtilmiştir.

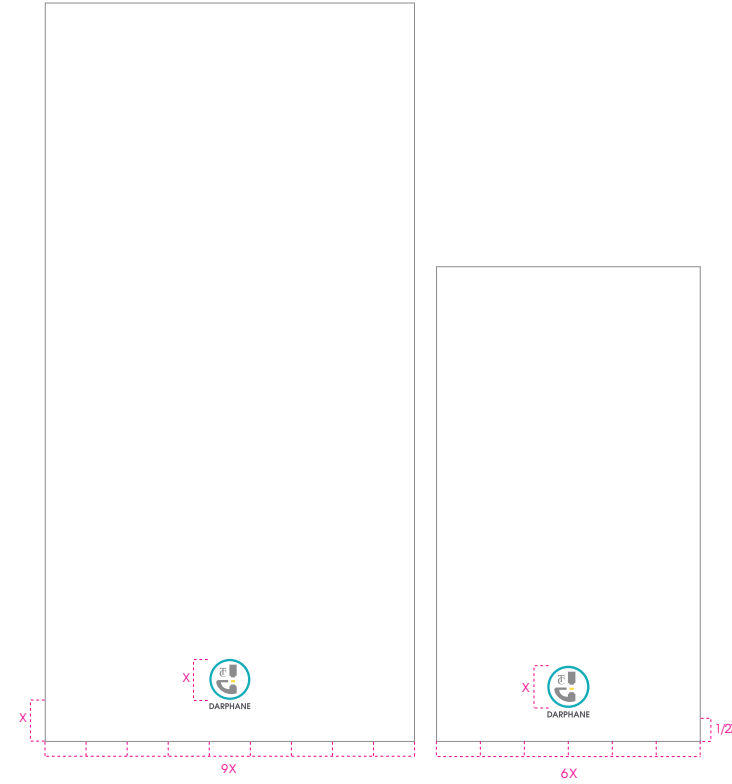
Logo ve renk kullanımı aşağıdaki seçeneklerdeki gibi olacaktır.




Darphane için üretilecek havlular için iki renk alternatifi belirlenmiştir. Logo kullanım oranları ve havlu ebatları aşağıda belirtilmiştir.



El -Yüz Havlusu : 50x90 cm
Banyo Havlusu : 70x140 cm



El -Yüz Havlusu : 50x90 cm
Banyo Havlusu : 70x140 cm



DARPHANE

KURUMSAL KİMLİK REHBERİ


PAKETLEME

Para Seti Kutusu

Darphane para seti kutusu tasarımı aşağıdaki gibidir.

Kutunun arka tarafında görsel kullanımı için bir alan bırakılmıştır.

Kutu, para setinin içine gireceği parçadır, oranları ve matbaa bıçağı aşağıdaki gibidir.

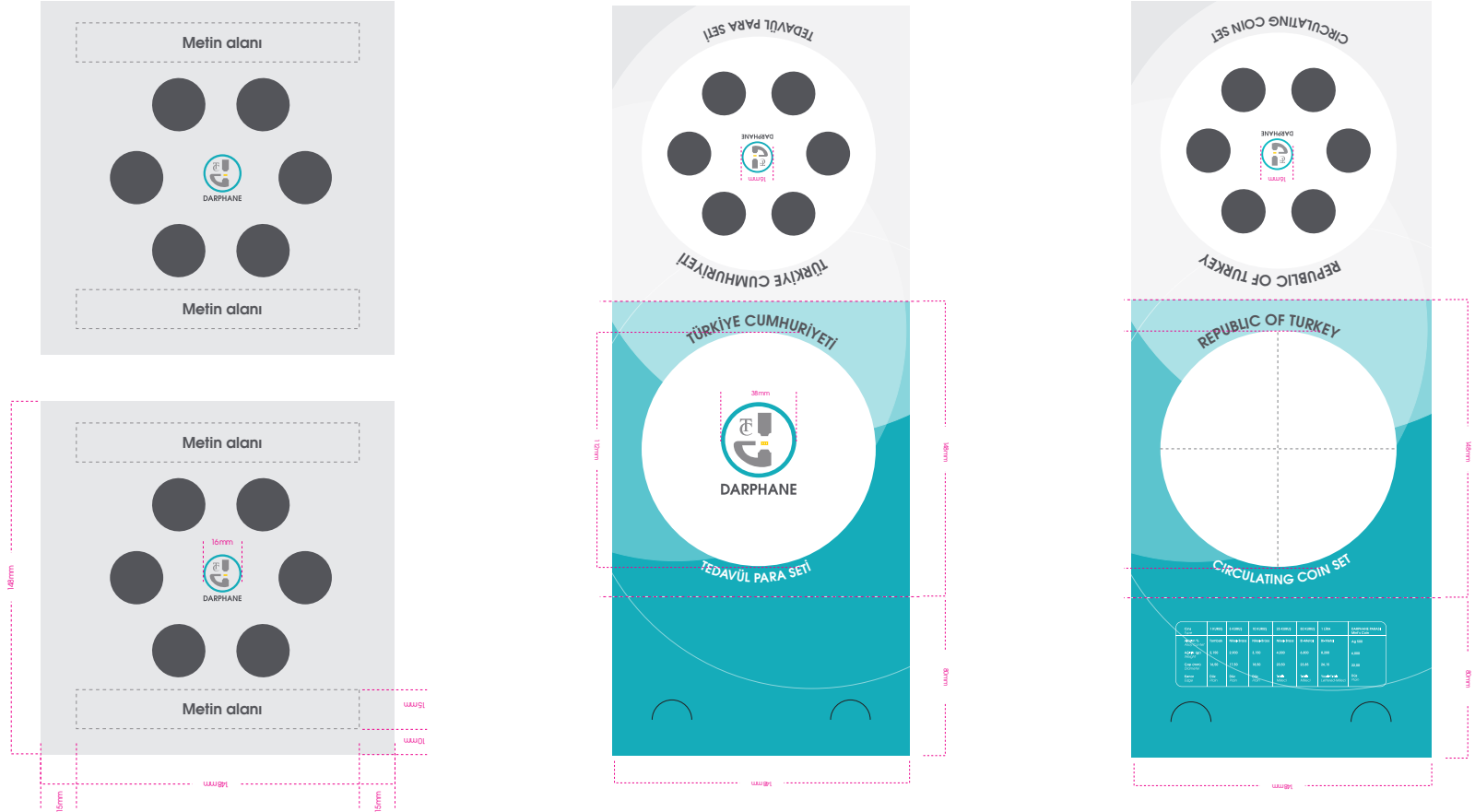


Para Seti - İç

Darphane para seti kutusu iç tasarımı aşağıdaki gibidir.

Soldaki parça, paraları tutacak bölümdür ve para ebatlarına göre matbaa tarafından gerekli ayarlamalar yapılabilir.

Sağdaki iki parça ise birbirinin önlü arkalı kısımlarıdır. Görsel alanı bırakılmıştır. Ayrıca masa üzerinde kullanılmak üzere tasarlanmıştır.




Hatıra Para Kutusu

Darphane hatıra para kutusu iç tasarımı aşağıdaki gibidir.

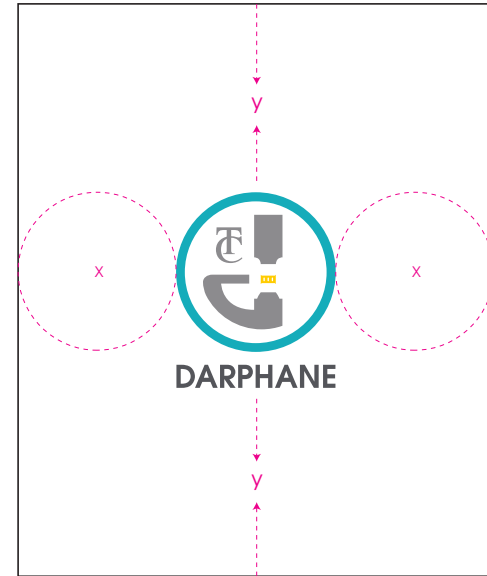
Logo, dış kapakta dışı iç kısımda kendi renklerinde kullanılacaktır. Yatayda her iki kenardan 1/3 oranında, dikeyde ise ortali olarak kullanılacaktır.



DIŞ



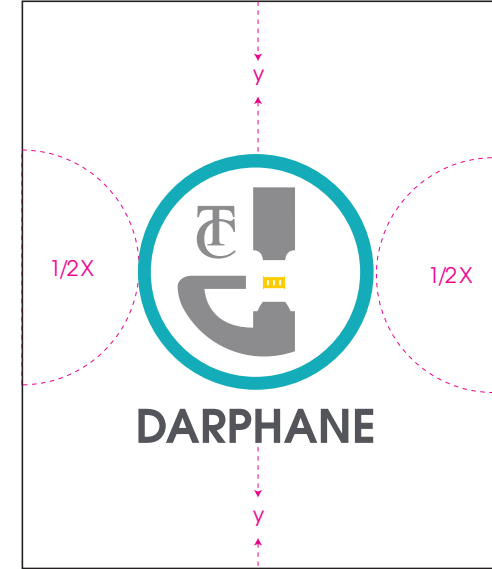

İÇ



Rozet Kutusu

Darphane rozet kutusu alternatifleri aşağıdaki gibidir.

Logo, siyah kutu kapağında dişi, beyaz kutuda ise kendi renklerinde kullanılacaktır. Yatayda her iki kenardan 1/2 oranında uzak olmak üzere dikeyde yüksekliğe ortalı olarak kullanılacaktır.



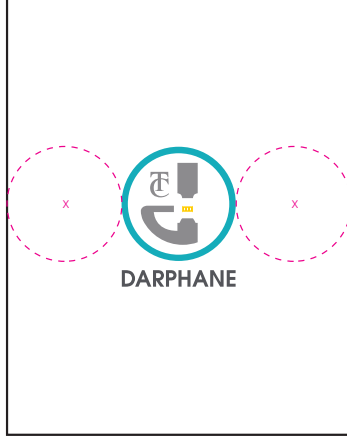
Şeffaf Naylon Poşet

Tekli kullanımlar için üç ayrı parçadan oluşan aşağıdaki seri, ihtiyaca göre kullanılabilir.

Şeffaf poşet üzeri baskı yapılmadığı durumlarda poşet üzeri sticker veya poşet içi kart kullanılabilir.

Sticker üzeri barkod, matbaa tarafından ayarlanacaktır.

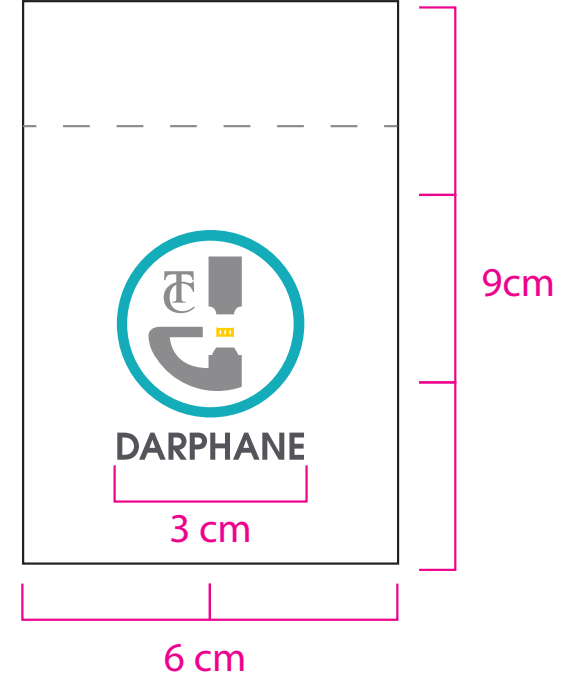
Şeffaf poşet içi kart



Şeffaf poşet üzeri sticker



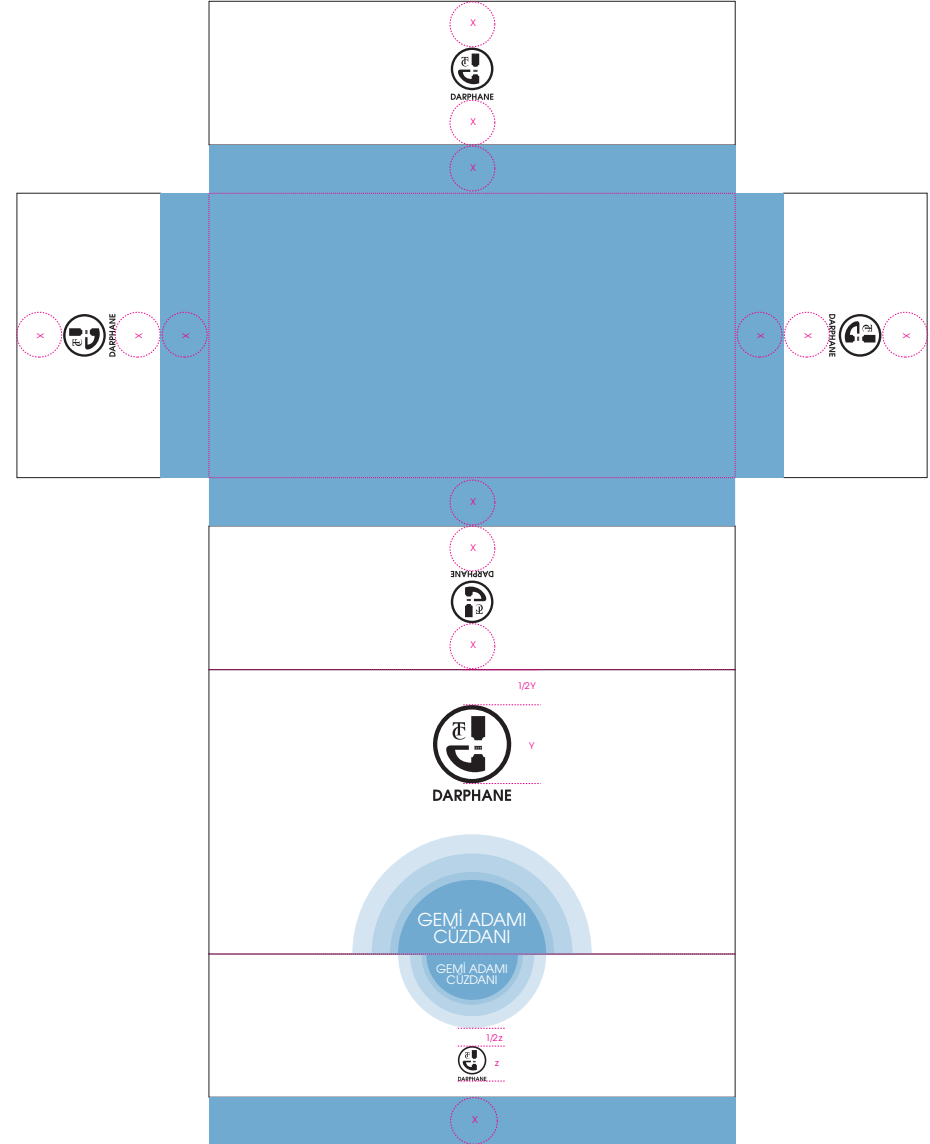
Şeffaf poşet




Her kutu, kendi özel Pantone renginde tasarlanmıştır.

Oranlar ve logo kullanımı yanda belirtilmiştir.

Hepsinin standartları belli olarak, matbaanın uygun bıçağına uyarlanmak üzere ayrıca dosyaları kurum kimliğiyle birlikte bulunmaktadır.

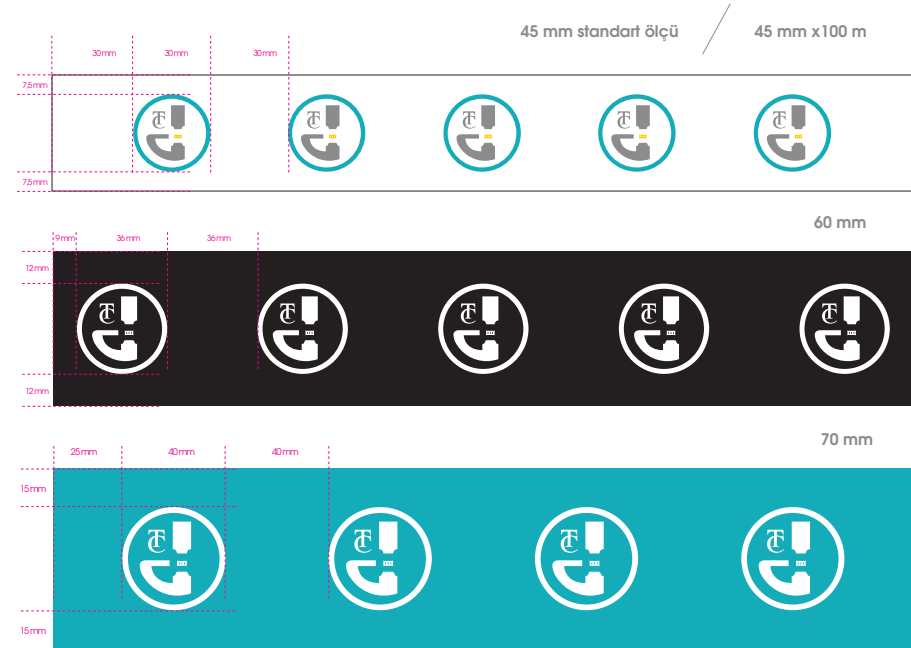
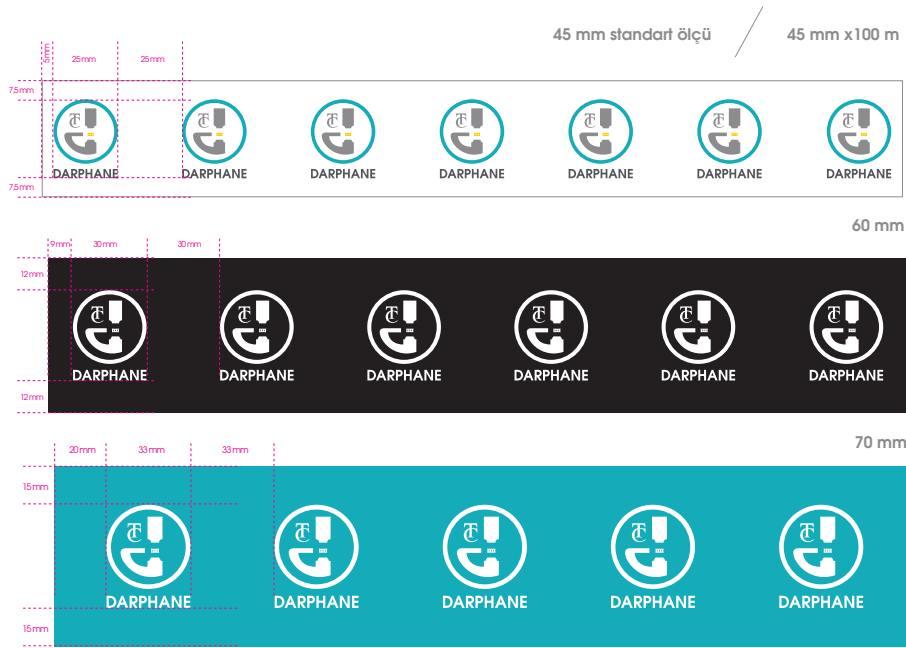


Darphane kutularının renk kodları aşağıda belirtildiği gibidir.

-  İKAMET İZİN BELGESİ - Turuncu - Pantone Orange 021 U
-  HUSUSİ PASAPORT - Yeşil - Pantone 336 U
-  HİZMET PASAPORTU - Açık Gri - Pantone Cool Grey 6U
-  GEMİ ADAMI CÜZDANI - Açık Mavi - Pantone 5435 U
-  ERKEK NÜFUS CÜZDANI - Mavi - Pantone 3015 U
-  KADIN NÜFUS CÜZDANI - Pembe - Pantone 189 U
-  DİPLOMATİK PASAPORT - Siyah - % 100 Siyah
-  MAVİ KART - Mavi- Pantone 288 U
-  MOTORLU ARAÇ TESCİL BELGESİ - Açık Yeşil - 382 U
-  MOTORLU ARAÇ TRAFİK BELGESİ - Doygun Sarı - 109 U
-  SÜRÜCÜ BELGESİ - Kırmızı - Pantone Red 032 U
-  ULUSLARARASI AİLE CÜZDANI - Koyu Kırmızı - Pantone 187 U
-  UMUMA MAHSUS PASAPORT - Bordo - Pantone 7421 U
-  VİZE PULU - Okr - Pantone 117 U
-  YURT DIŞI ÇIKIŞ HARÇ PULU - Mor - Pantone 527 U

Farklı ebatlardaki koli bantları için tasarımlar ve uygulama standartları aşağıda bulunmaktadır.

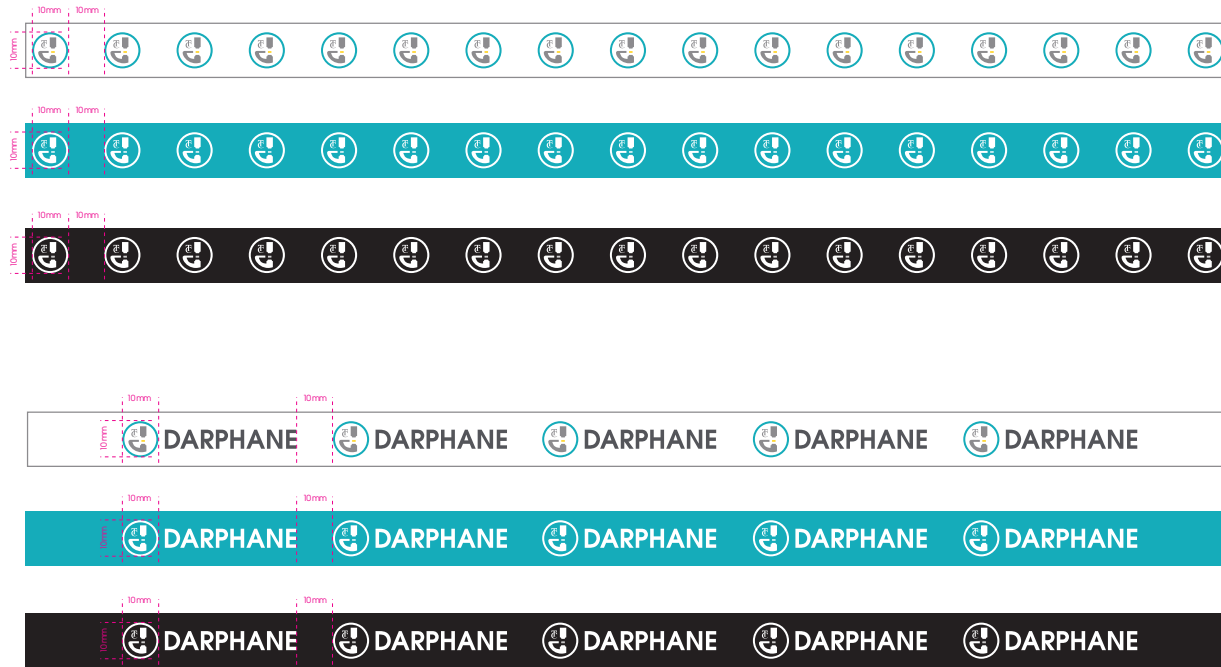
Uygun bulunan herhangi biri veya ayırıştırma göreviyle hepsi ayrı ayrı üretilebilir.



Farklı ebatlardaki çemberler için tasarımlar ve uygulama standartları aşağıda bulunmaktadır.

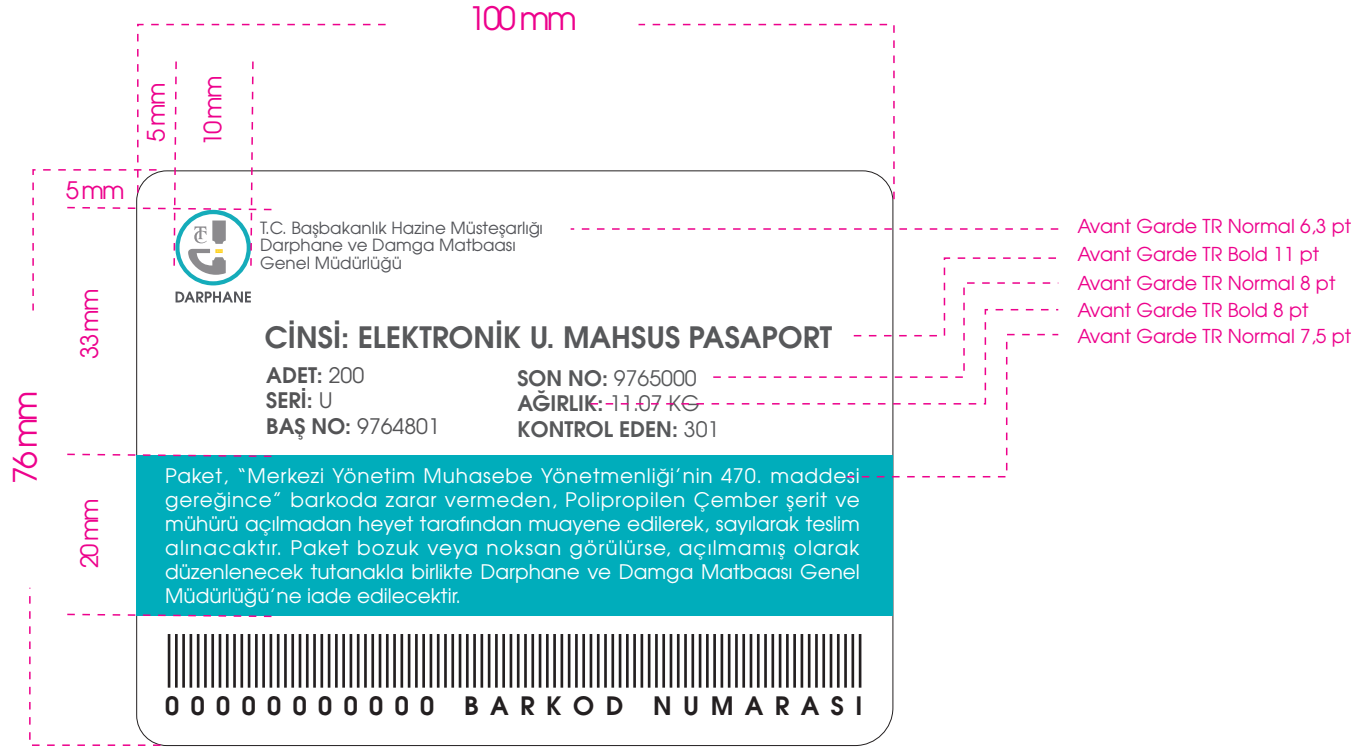
Uygun bulunan herhangi biri veya ayırıştırma göreviyle hepsi ayrı ayrı üretilebilir.

15 mm bant/çember



Barkodlu etiket tasarımı ve tasarımıla ilgili kurallar aşağıda belirtilmiştir.

Barkod, üretici tarafından nihai hâliyle basılacaktır.




Gönderi Kartı

Gönderilerde kullanılmakta olan kart tasarımı, kurallar ve oranlar aşağıda belirtilmiştir.

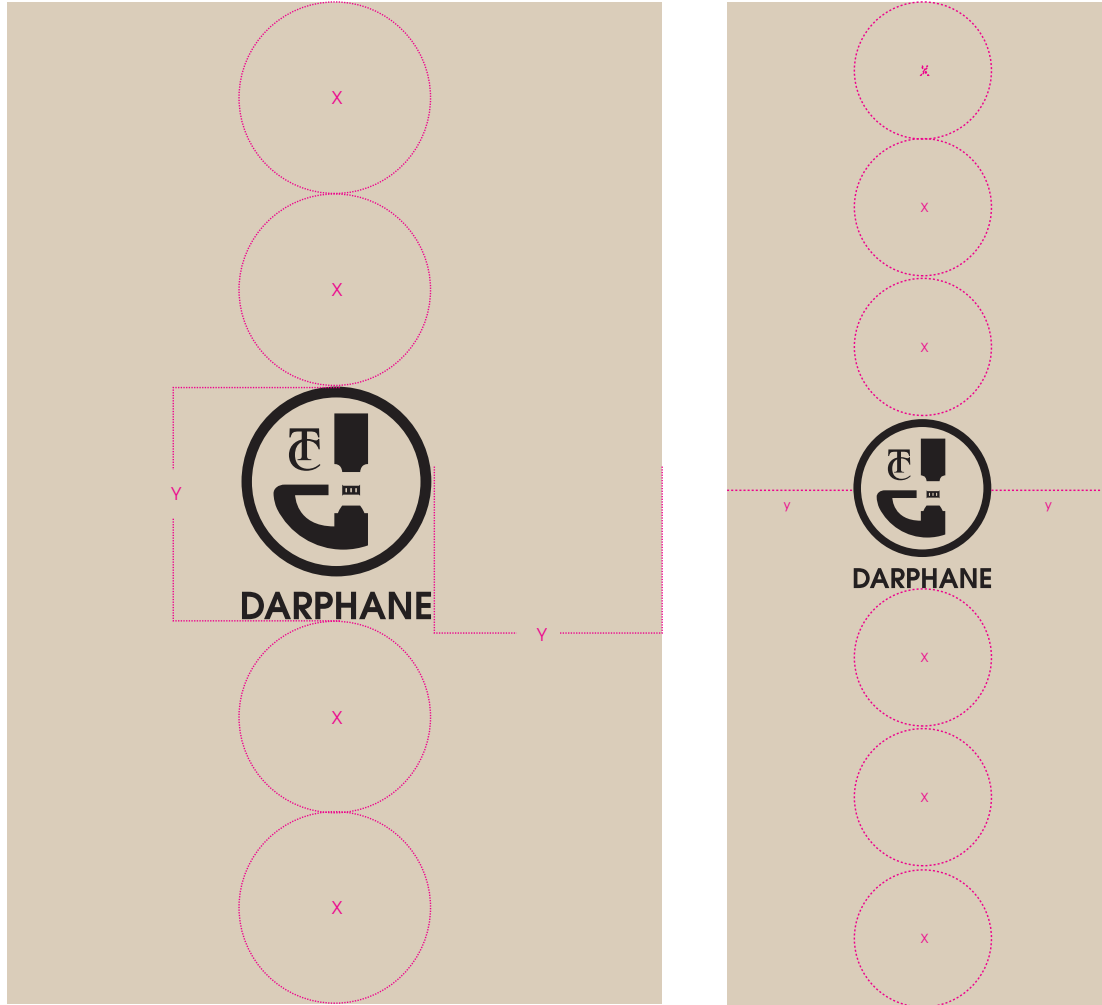
Gönderi kartı, sarı kartonun üzerine yapıştırılacak sticker şeklinde üretilmelidir.

Kart üzerindeki barkod, matbaa aşamasında nihai hâliyle kullanılacaktır.



Bez Torba / Çuval

Bez torba ve çuval tasarımlarında logo, yatayda aşağıdaki gibi ortalanmalı, dikeyde ise amblemin katları şeklinde oranlanmalıdır.



Kurumsal Kimlik Katalođu, görsel çalıřmalarla ilgili bir temel oluşturmak üzere hazırlanmıřtır.

Temel kurallar katalogda belirtilmiřtir. Katalogda bulunmayabilecek parçalar için temel kuralları baz alarak yeni çalıřmalar yapılabilir.

**T.C. BAŐBAKANLIK HAZİNE MÜSTEŐARLIĐI DARPHANE VE
DAMGA MATBAASI GENEL MÜDÜRLÜĐÜ**
DikilitaŐ Mah. YenidoĐan Sok. No: 55 34349 BeŐiktaŐ / İSTANBUL
T: 0212 370 90 11 F: 0212 274 90 94
E: info@darphane.gov.tr
www.darphane.gov.tr